

Обирай Надійність...



Шановні пані та панове!

Фабрика дверей «VERTO» — один з найбільших виробників міжкімнатних дверей на території України. ТМ «VERTO» створює унікальні і надійні двері, що гармонійно вписуються в будь-який сучасний інтер'єр. За роки свого існування ми зарекомендували себе як надійний партнер по створенню краси, комфорту і затишку в кожному домі, а широкий асортимент міжкімнатних дверей дозволяє кожному клієнту знайти варіант, що ідеально відповідає його смакам.

Міжкімнатні двері ТМ «VERTO» — це оптимальне співвідношення вишуканого стилю, європейської якості та прийнятної ціни.

Високий стандарт досягається завдяки високотехнологічному обладнанню, багаторівневій системі контролю і особливій увазі фахівців навіть до самих дрібних деталей.

Основний принцип нашої діяльності — індивідуальний підхід до кожного клієнта.

Серйозне ставлення до вирішення будь-яких, навіть на перший погляд простих, завдань, постійний контроль якості, уважне і дружнє ставлення до клієнтів роблять співпрацю з нами приємною і плідною. Ми прагнемо до партнерських відносин, співробітництва і зміцнення зв'язків.

Фабрика дверей «VERTO» постійно вдосконалюється, використовуючи передові технології та інноваційні розробки.

Аналізуючи попит і побажання наших клієнтів, постійно модернізуємо свої вироби, розширюючи асортимент матеріалів для їх виготовлення. Активно розвивається дилерська мережа, завдяки чому продукція ТМ «VERTO» доступна в кожному місті нашої країни, що в свою чергу робить нас ще ближче до споживача.

Наша місія — ми пропонуємо продукцію та сервіс високої якості для комфорту та затишку наших клієнтів.

Ми вміємо робити свою справу, дорожимо своїм ім'ям і гарантуємо високу якість нашої продукції.

Виробник дверей ТМ «VERTO»

ТОВ Фабрика Дверей «VERTO»

Україна, 51400, Дніпропетровська область, м. Павлоград, вул. Терьошкіна, 9;

тел.: +38 (0563) 20-93-80; info@verto-doors.com; www.verto-doors.com

Асортимент.	4
Про компанію	6
Двері міжкімнатні.	8

Двері міжкімнатні

Прованс	10
Класік	12
Lada група А	14
Lada група В	16
Lada група С	18
Lada група D	20
Lada-Loft	22
Lada добори	24
Lada-Nova	26
Lada-Concept	28
Lisa	30
Модерн.	32
Тренд	34
Mira	36
Linda	38
Eva	40
Поло	42
Tiana	44
Nika	46
Лайн	48
Елегант	50
Лінея.	52
Гласфорд.	54
Ідея	56
Стандарт	58
Геометрія.	60
Купава	62
Ідея-Loft.	64
Добори.	66
Звукоізоляційні двері DB-36	68
Протипожежні двері EI 30	70
Розсувна СИСТЕМА	72
Verto-slide розсувна система	

Дверні коробки

Дверні коробки і фрамуги	76
Standard-M80 дверна коробка	78
Standard-D80 дверна коробка	80
Verto-FIT дверна коробка	82
Verto-FIT Plus коробка регульована	84
Verto-FIT Comfort коробка регульована.	86
Verto-FIT Comfort Inside коробка регульована	88

Фрамуги

Фрамуги.	90
------------------	----

Акcesуари

Акcesуари дверні	92
Акcesуари та комплектуючі.	94

Супутні матеріали

Покриття готової продукції	96
Види скла	97

Технічні дані

Таблиці розмірів дверей.	98
Монтажні розміри дверей	100
Співпраця з будівельними організаціями	102

АСОРТИМЕНТ

<p>КЛАСИК</p> 	<p>СТ. 10</p>	<p>LADA ГРУПА А</p> 	<p>СТ.12</p>	<p>LADA ГРУПА В</p> 	<p>СТ.14</p>		
<p>LADA ГРУПА С</p> 	<p>СТ.16</p>	<p>LADA ГРУПА D</p> 	<p>СТ.18</p>				
<p>LADA-LOFT</p> 	<p>СТ.20</p>	<p>LADA-NOVA</p> 	<p>СТ.24</p>				
<p>LADA-CONCEPT</p> 	<p>СТ.26</p>	<p>LISA</p> 	<p>СТ.28</p>	<p>МОДЕРН</p> 	<p>СТ.30</p>		
<p>ТРЕНД</p> 	<p>СТ.32</p>	<p>MIRA</p> 	<p>СТ.34</p>	<p>LINDA</p> 	<p>СТ.36</p>		
<p>EVA</p> 	<p>СТ.38</p>	<p>ПОЛО</p> 	<p>СТ.40</p>	<p>ТІАНА</p> 	<p>СТ.42</p>		
<p>НИКА</p> 	<p>СТ.44</p>	<p>ЛАЙН</p> 	<p>СТ.46</p>	<p>ЕЛЕГАНТ</p> 	<p>СТ.48</p>		
<p>ЛІНЕЯ</p> 	<p>СТ.50</p>	<p>ГЛАСФОРД</p> 	<p>СТ.52</p>	<p>ІДЕЯ</p> 	<p>СТ.54</p>	<p>СТАНДАРТ</p> 	<p>СТ.56</p>
<p>ГЕОМЕТРІЯ</p> 	<p>СТ.58</p>	<p>КУПАВА</p> 	<p>СТ.60</p>	<p>ІДЕЯ-LOFT СТ.62</p> 	<p>DB-36 СТ.66</p> 	<p>EI 30 СТ.68</p> 	



ІНФОРМАЦІЯ СКОРОЧЕНА У ВИГЛЯДІ ІКОНОК



— НАЙБІЛЬШ ПОПУЛЯРНІ КОЛЕКЦІЇ

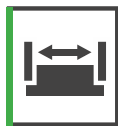
КОРОБКА



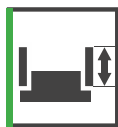
Без четверті
(фальцю)



3 четверті
(фальцем)



Можливість
регулювання
дверної коробки

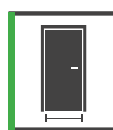


Листва різна
за розмірами
(60 та 80 мм)



ПОЛОТНО

Доступні розміри
(ширина
одноствулкових
полотен)



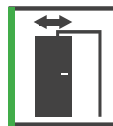
60-100

Доступні розміри
(ширина
двостулкових
полотен)




120-180

VERTO-SLIDE
ПОЛОТНО



КОНСТРУКЦІЯ



Рамкова
конструкція



Вогнетривкість
EI 30

EI 30



Звукоізоляція
DB 36

36 ДБ

Фабрика Дверей «ВЕРТО» — один з найбільших виробників міжкімнатних дверей на території України. Компанія більше 20 років працює на ринку будівельних столярних виробів, випускаючи широкий асортимент продукції під Торговою Маркою «Verto».

На сьогодні продукція Фабрики Дверей завоювала довіру покупців на ринку міжкімнатних дверей високою якістю, сучасним дизайном і відмінним співвідношенням «ціна-якість» пропонованої продукції. Фабрика Дверей входить в інвестиційно-виробничу групу підприємств «БудМайстер», що створює стабільну фінансову інфраструктуру фабрики і гарантує активний і динамічний розвиток ТМ «Verto» на території всієї України і за її межами.

ПРОДУКЦІЯ

Ми пропонуємо більше 220 моделей міжкімнатних дверей в семи різних покриттях з великим асортиментом кольорів. Всі моделі пропонуються в одно- і двостулковому виконанні і можуть бути виготовлені в нестандартних розмірах. Крім дверних полотен фабрика виготовляє дверні коробки, пороги, добірні планки, фрамуги, розсувні



системи, добори та інші аксесуари до дверних полотен, забезпечуючи покупця необхідним асортиментом при виборі продукції. Фабрика постійно збільшує обсяг виробництва, оновлюючи модельний ряд продукції, що робить ТМ «Verto» однією з найбільш прогресуючих торгових марок в країні.


ЯКІСТЬ

Виробництво дверей базується на застосуванні зарубіжних технологій. Автоматизований процес дозволяє високим фахівцям контролювати якість продукції на кожній стадії виготовлення: від підбору матеріалів до отримання продукції покупцем. Продукція Фабрики Дверей відповідає необхідним будівельним вимогам, що підтверджується наявністю сертифікатів якості ISO 9001

ДИСТРИБУЦІЯ

Реалізація продукції ТМ «Verto» здійснюється через дилерську мережу по всій території України. Вся продукція розташована у виставкових дверних салонах і магазинах. Ми проводимо навчання в торгових точках та забезпечуємо всією необхідною рекламною продукцією для успішного ведення бізнесу. Фабрика Дверей постійно розвиває дилерську мережу на території України і за її межами, а також співпрацює з найбільшими будівельними і торговими





організаціями. Завдяки активній роботі дилерів з авторизованими магазинами, продукція ТМ «Verto» доступна по всій території України.

ТЕХНОЛОГІЯ

Завдяки застосуванню нових технологій і матеріалів, двері перестали бути просто універсальним елементом, що забезпечує зв'язок приміщень. До них пред'являються більш жорсткі вимоги до технічних характеристик, якості, дизайну і гарантійному терміну. Сьогодні це є можливим, так як сучасні автоматизовані технології дають нам таку можливість.

ВИРОБНИЦТВО

Виробництво міжкімнатних дверей здійснюється на сучасному деревообробному обладнанні німецького та італійського виробництва із застосуванням новітніх технологій і екологічно чистих матеріалів. Сушильний комплекс з автоматизованою системою управління дозволяє фабриці виготовляти продукцію з деревини вищої якості. Виготовлення дверей ТМ «Verto» здійснюється командою з понад 100 досвідчених фахівців, об'єднаних спільною



метою – випускати якісну продукцію європейського рівня, роблячи її більш надійною і доступною кожному покупцеві.

В даний час виробництво міжкімнатних дверей являє собою багатоетапний технологічний процес з контролем якості на кожному етапі виробництва, що дозволяє виготовляти продукцію, яка відповідає міжнародним стандартам. Сучасне обладнання дозволяє виготовляти двері з елементами різноманітного декору, надаючи дверям індивідуальність, витонченість, легкість і завершеність. Унікальна фактура і широка кольорова гамма роблять двері ТМ «Verto» оригінальною прикрасою будь-якого інтер'єру.



ДВЕРІ МІЖКІМНАТНІ



Інтер'єр будинку відображає сутність людини, що проживає в ньому. Творчі можливості в області створення домашнього інтер'єру безмежні. Тому перед його створенням необхідно заглянути всередину себе, своєї сім'ї, розібратися: а що ж ми хочемо бачити...

Двері від ТМ «Verto» надають завершеність і неповторну індивідуальність будь-якому будинку, зігрівають його, відтіняють самотність обстановки.

Ця впевненість — не тільки слова, вона ґрунтується на великому досвіді компанії, на прагненні працювати для Вас і разом з Вами по створенню тепла і затишку у Вашій оселі.

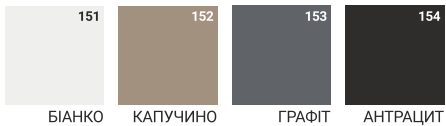







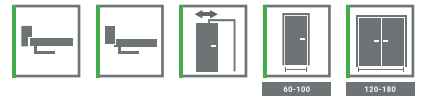
ПОКРИТТЯ ПОЛОТНА

UNI-MAT ★★★★★



RESIST ★★★★★





МОДЕЛЬНИЙ РЯД



Модель 1.0



Модель 1.0



Модель 1.1



Модель 2.0



Модель 2.1



Модель 2A.1



Модель 3.0



Модель 3.1

ТЕХНІЧНА ІНФОРМАЦІЯ

КОНСТРУКЦІЯ ПОЛОТНА

Каркас рами полотна виготовлений з соснового бруса, зрощеного по довжині «мікрошипом». Заповнення полотна складається з вертикальних брусків та вставок.

ПОКРИТТЯ

Дверне полотно обклеєно покриттям «UNI-MAT», «RESIST»

МОДЕЛЬ

Одностулкові і двостулкові у всіх моделях ¹. Всі моделі можуть бути виконані під розсувну систему — без фурнітури і чверті, нижній торець фрезерований під направляючий елемент, що кріпиться до підлоги.

РОЗМІРИ ДВЕРНОГО ПОЛОТНА

- Одностулкові: «60», «70», «80», «90», «100»²
- Двостулкові: «120» ~ «180»³

ДВЕРНІ КОРОБКИ

- Коробка STANDARD
- Коробки регульовані Verto-FIT, Verto-FIT Plus, Verto-FIT Comfort

РОЗСУВНІ СИСТЕМИ

Розсувна система Verto-SLIDE

АКСЕСУАРИ, ВКЛЮЧЕНІ В ЦІНУ

- Три напівшарнірні завіси
- Замок з можливістю вибору конструкції під циліндр або сантехнічний
- Скло «Сатин» (розмір скла змінюється в залежності від розміру дверей)
- Відповідна планка і два шпінгалета для двостулкових полотен
- Овальна ручка, врізна (для розсувних дверей)

АКСЕСУАРИ ЗА ДОДАТКОВУ ПЛАТУ

- Вентиляційні віддушини
- Вентиляційний підріз
- Ручка-замок (для розсувних дверей)
- Замок «Soft», «Magnet»
- Циліндр несиметричний
- Завіси регульовані Prestige (для дверних коробок Verto-FIT)
- Декоративні накладки на завіси
- Ручка з накладкою
- Скло Графіт / Бронза

¹ Дверні полотна сумісні з добором «04».


² Можливе замовлення за додаткову плату.

³ В двостулковому виконанні можна поєднати полотна різні за шириною.



ПОКРИТТЯ ПОЛОТНА

UNI-MAT ★★★★★



151

БІАНКО



152

КАПУЧИНО



153

ГРАФІТ



154

АНТРАЦИТ

RESIST ★★★★★



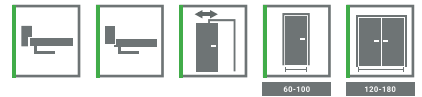
201

БІЛИЙ



203


МАРЕНГО



МОДЕЛЬНИЙ РЯД



Модель 1.0



Модель 1.0

Модель 1.1

Модель 1A.1

Модель 2.0

Модель 2.1

Модель 2A.1

Модель 3.0

Модель 3.1

ТЕХНІЧНА ІНФОРМАЦІЯ

КОНСТРУКЦІЯ ПОЛОТНА

Каркас рами полотна виготовлений з соснового бруса, зрощеного по довжині «мікрошипом». Заповнення полотна складається з вертикальних брусків та вставок.

ПОКРИТТЯ

Дверне полотно обклеєно покриттям «UNI-MAT», «RESIST»

МОДЕЛЬ

Одностулкові і двостулкові у всіх моделях ¹. Всі моделі можуть бути виконані під розсувну систему — без фурнітури і чверті, нижній торець фрезерований під направляючий елемент, що кріпиться до підлоги.

РОЗМІРИ ДВЕРНОГО ПОЛОТНА

- Одностулкові: «60», «70», «80», «90», «100»²
- Двостулкові: «120» ~ «180»³

ДВЕРНІ КОРОБКИ

- Коробка STANDARD
- Коробки регульовані Verto-FIT, Verto-FIT Plus, Verto-FIT Comfort

РОЗСУВНІ СИСТЕМИ

Розсувна система Verto-SLIDE

АКСЕСУАРИ, ВКЛЮЧЕНІ В ЦІНУ

- Три напівшарнірні завіси
- Замок з можливістю вибору конструкції під циліндр або сантехнічний
- Скло «Сатин» (розмір скла змінюється в залежності від розміру дверей)
- Відповідна планка і два шпінгалета для двостулкових полотен
- Овальна ручка, врізна (для розсувних дверей)

АКСЕСУАРИ ЗА ДОДАТКОВУ ПЛАТУ

- Вентиляційні віддушини
- Вентиляційний підріз
- Ручка-замок (для розсувних дверей)
- Замок «Soft», «Magnet»
- Циліндр несиметричний
- Завіси регульовані Prestige (для дверних коробок Verto-FIT)
- Декоративні накладки на завіси
- Ручка з накладкою
- Скло Графіт / Бронза

¹ Дверні полотна сумісні з доббором «04».

² Можливе замовлення за додаткову плату.

³ В двостулковому виконанні можна поєднати полотна різні за шириною.

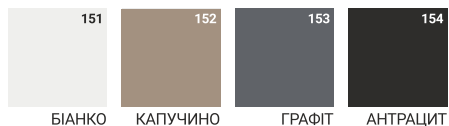


ПОКРИТТЯ ПОЛОТНА

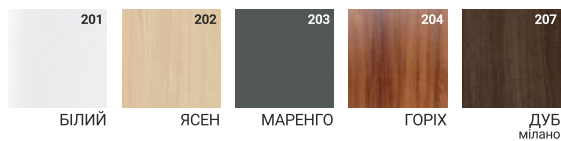
Verto-CELL ★★★★★




UNI-MAT ★★★★★



RESIST ★★★★★



Verto LINE-3D ★★★★★



ЕКОШПОН ★★★★★



Конструкції полотен

Дерев'яна конструкція (склеєний масив деревини)



* Друкарський відбиток кольорів (тону) покриттів може незначно відрізнятися від дійсного кольору виробу.



МОДЕЛЬНИЙ РЯД



Модель 2A.0



Модель 2A.1



Модель 3A.0



Модель 3A.1



Модель 3A.2



Модель 8.0



Модель 8.1



Модель 8.2



Модель 8.3



Модель 8.4



Модель 8.5

ТЕХНІЧНА ІНФОРМАЦІЯ

КОНСТРУКЦІЯ ПОЛОТНА

Каркас рами полотна виготовлений з соснового бруса, зрощеного по довжині «мікрошипом». Заповнення полотна складається з вертикальних брусків та вставок.

ПОКРИТТЯ

Дверне полотно обклеєно покриттям «Verto-CELL», «UNI-MAT», «RESIST», «Verto LINE-3D» та «ЕКОШПОН».

МОДЕЛЬ

Одностулкові і двостулкові у всіх моделях ¹. Всі моделі можуть бути виконані під розсувну систему — без фурнітури і чверті, нижній торець фрезерований під направляючий елемент, що кріпиться до підлоги.

РОЗМІРИ ДВЕРНОГО ПОЛОТНА

- Одностулкові: «60», «70», «80», «90», «100»²
- Двостулкові: «120» ~ «180»³

ДВЕРНІ КОРОБКИ

- Коробка STANDARD
- Коробки регульовані Verto-FIT, Verto-FIT Plus, Verto-FIT Comfort

РОЗСУВНІ СИСТЕМИ

Розсувна система Verto-SLIDE

АКСЕСУАРИ, ВКЛЮЧЕНІ В ЦІНУ

- Три напівшарнірні завіси
- Замок з можливістю вибору конструкції під циліндр або сантехнічний
- Скло «Сатин» (розмір скла змінюється в залежності від розміру дверей)
- Відповідна планка і два шпінгалета для двостулкових полотен
- Овальна ручка, врізна (для розсувних дверей)

АКСЕСУАРИ ЗА ДОДАТКОВУ ПЛАТУ

- Вентиляційні віддушини
- Вентиляційний підріз
- Ручка-замок (для розсувних дверей)
- Замок «Soft», «Magnet»
- Циліндр несиметричний
- Завіси регульовані Prestige (для дверних коробок Verto-FIT)
- Декоративні накладки на завіси
- Ручка з накладкою
- Скло Графіт / Бронза

¹ Дверні полотна сумісні з добором «04».

² Можливе замовлення за додаткову плату.

³ В двостулковому виконанні можна поєднати полотна різні за шириною.

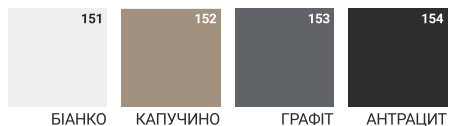


ПОКРИТТЯ ПОЛОТНА

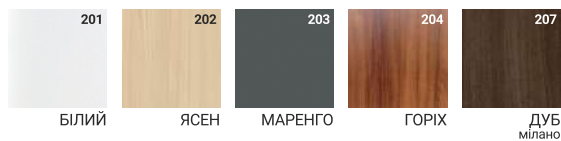
Verto-CELL ★★★★★




UNI-MAT ★★★★★



RESIST ★★★★★



Verto LINE-3D ★★★★★



ЕКОШПОН ★★★★★

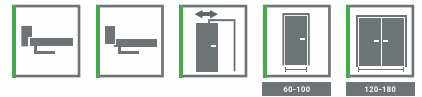


Конструкції полотен

Дерев'яна конструкція (склеєний масив деревини)



* Друкарський відбиток кольорів (тону) покриттів може незначно відрізнятись від дійсного кольору виробу.



МОДЕЛЬНИЙ РЯД



Модель 1.0



Модель 1.1



Модель 1.2



Модель 1.3



Модель 2.0



Модель 2.1



Модель 2.2



Модель 3.0



Модель 3.1



Модель 3.2



Модель 3.3



Модель 3.4



Модель 3.5

ТЕХНІЧНА ІНФОРМАЦІЯ

КОНСТРУКЦІЯ ПОЛОТНА

Каркас рами полотна виготовлений з соснового бруса, зрощеного по довжині «мікрошипом». Заповнення полотна складається з горизонтальних та вертикальних брусків та вставок.

ПОКРИТТЯ

Дверне полотно обклеєно покриттям «Verto-CELL», «UNI-MAT», «RESIST», «Verto LINE-3D» та «ЕКОШПОН».

МОДЕЛЬ

Одностулкові і двостулкові у всіх моделях ¹. Всі моделі можуть бути виконані під розсувну систему — без фурнітури і чверті, нижній торець фрезерований під направляючий елемент, що кріпиться до підлоги.

РОЗМІРИ ДВЕРНОГО ПОЛОТНА

- Одностулкові: «60», «70», «80», «90», «100»²
- Двостулкові: «120» ~ «180»³

ДВЕРНІ КОРОБКИ

- Коробка STANDARD
- Коробки регульовані Verto-FIT, Verto-FIT Plus, Verto-FIT Comfort

РОЗСУВНІ СИСТЕМИ

Розсувна система Verto-SLIDE

АКСЕСУАРИ, ВКЛЮЧЕНІ В ЦІНУ

- Три напівшарнірні завіси
- Замок з можливістю вибору конструкції під циліндр або сантехнічний
- Скло «Сатин» (розмір скла змінюється в залежності від розміру дверей)
- Відповідна планка і два шпінгалета для двостулкових полотен
- Овальна ручка, врізна (для розсувних дверей)

АКСЕСУАРИ ЗА ДОДАТКОВУ ПЛАТУ

- Вентиляційні віддушини
- Вентиляційний підріз
- Ручка-замок (для розсувних дверей)
- Замок «Soft», «Magnet»
- Циліндр несиметричний
- Завіси регульовані Prestige (для дверних коробок Verto-FIT)
- Декоративні накладки на завіси
- Ручка з накладкою
- Скло Графіт / Бронза

¹ Дверні полотна сумісні з добором «04».

² Можливе замовлення за додаткову плату.

³ В двостулковому виконанні можна поєднати полотна різні за шириною.

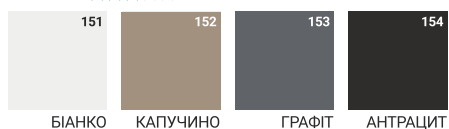


ПОКРИТТЯ ПОЛОТНА


Verto-CELL ★★★★★




UNI-MAT ★★★★★




RESIST ★★★★★



Verto LINE-3D ★★★★★



ЕКОШПОН ★★★★★

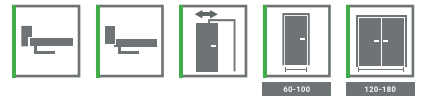


Конструкції полотен

Дерев'яна конструкція (склеєний масив деревини)



* Друкарський відбиток кольорів (тону) покриттів може незначно відрізнятися від дійсного кольору виробу.



МОДЕЛЬНИЙ РЯД



Модель 4.0



Модель 4.1



Модель 4.2



Модель 4.3



Модель 4.4



Модель 4.5



Модель 4.6



Модель 4.7



Модель 4.8



Модель 5.0



Модель 5.1



Модель 5.2



Модель 5.3



Модель 5.4



Модель 5.5



Модель 5.6

ТЕХНІЧНА ІНФОРМАЦІЯ

КОНСТРУКЦІЯ ПОЛОТНА

Каркас рами полотна виготовлений з соснового бруса, зрощеного по довжині «мікрошипом». Заповнення полотна складається з горизонтальних брусків та вставок.

ПОКРИТТЯ

Дверне полотно обклеєно покриттям «Verto-CELL», «UNI-MAT», «RESIST», «Verto LINE-3D» та «ЕКОШПОН».

МОДЕЛЬ

Одностулкові і двостулкові у всіх моделях ¹. Всі моделі можуть бути виконані під розсувну систему — без фурнітури і чверті, нижній торець фрезерований під направляючий елемент, що кріпиться до підлоги.

РОЗМІРИ ДВЕРНОГО ПОЛОТНА

- Одностулкові: «60», «70», «80», «90», «100»²
- Двостулкові: «120» ~ «180»³

ДВЕРНІ КОРОБКИ

- Коробка STANDARD
- Коробки регульовані Verto-FIT, Verto-FIT Plus, Verto-FIT Comfort

РОЗСУВНІ СИСТЕМИ

Розсувна система Verto-SLIDE

АКСЕСУАРИ, ВКЛЮЧЕНІ В ЦІНУ

- Три напівшарнірні завіси
- Замок з можливістю вибору конструкції під циліндр або сантехнічний
- Скло «Сатин» (розмір скла змінюється в залежності від розміру дверей)
- Відповідна планка і два шпінгалета для двостулкових полотен
- Овальна ручка, врізна (для розсувних дверей)

АКСЕСУАРИ ЗА ДОДАТКОВУ ПЛАТУ

- Вентиляційні віддушини
- Вентиляційний підріз
- Ручка-замок (для розсувних дверей)
- Замок «Soft», «Magnet»
- Циліндр несиметричний
- Завіси регульовані Prestige (для дверних коробок Verto-FIT)
- Декоративні накладки на завіси
- Ручка з накладкою
- Скло Графіт / Бронза

¹ Дверні полотна сумісні з добором «04».

² Можливе замовлення за додаткову плату.

³ В двостулковому виконанні можна поєднати полотна різні за шириною.



ПОКРИТТЯ ПОЛОТНА

Verto-CELL ★★★★★

110	116	118	119	120	
ДУБ золотистий	ДУБ британський	ДУБ вибілений	ДУБ ретро	ДУБ невада	
121	122	123	125	126	127
ДУБ ірландський	СОСНА азійська	ДУБ гесато	ДУБ катанія	ДУБ грей	ГОРІХ крем

UNI-MAT ★★★★★

151	152	153	154
БІАНКО	КАПУЧИНО	ГРАФІТ	АНТРАЦИТ

RESIST ★★★★★

201	202	203	204	207
БІЛИЙ	ЯСЕН	МАРЕНГО	ГОРІХ	ДУБ мілано

Verto LINE-3D ★★★★★

302	304	305	306 new	307
КОРА попеляста	КОРА дуб	КОРА венге	КОРА береза	КОРА аляска

ЕКОШПОН ★★★★★

401	402	403	404	405
АКАЦІЯ медова	АКАЦІЯ світла	ДУБ карпатський	ДУБ полярний	ДУБ сільвер

Конструкції полотен

Дерев'яна конструкція (склеєний масив деревини)



* Друкарський відбиток кольорів (тону) покриттів може незначно відрізнятися від дійсного кольору виробу.



МОДЕЛЬНИЙ РЯД



Модель 6.0



Модель 6.1



Модель 6.2



Модель 6.3



Модель 6.4



Модель 7.0





Модель 7.1



Модель 7.2

Приклад монтажу прихованих завіс



ТЕХНІЧНА ІНФОРМАЦІЯ

КОНСТРУКЦІЯ ПОЛОТНА

Каркас рами полотна виготовлений з соснового бруса, зрощеного по довжині «мікрошипом». Заповнення полотна складається з горизонтальних брусків та вставок.

ПОКРИТТЯ

Дверне полотно обклеєно покриттям «Verto-CELL», «UNI-MAT», «RESIST», «Verto LINE-3D» та «ЕКОШПОН».

МОДЕЛЬ

Одностулкові і двостулкові у всіх моделях ¹. Всі моделі можуть бути виконані під розсувну систему — без фурнітури і чверті, нижній торець фрезерований під направляючий елемент, що кріпиться до підлоги.

РОЗМІРИ ДВЕРНОГО ПОЛОТНА

- Одностулкові: «60», «70», «80», «90», «100»²
- Двостулкові: «120» ~ «180»³

ДВЕРНІ КОРОБКИ

- Коробка STANDARD
- Коробки регульовані Verto-FIT, Verto-FIT Plus, Verto-FIT Comfort

РОЗСУВНІ СИСТЕМИ

Розсувна система Verto-SLIDE

АКСЕСУАРИ, ВКЛЮЧЕНІ В ЦІНУ

- Три напівшарнірні завіси
- Замок з можливістю вибору конструкції під циліндр або сантехнічний
- Скло «Сатин» (розмір скла змінюється в залежності від розміру дверей)
- Відповідна планка і два шпінгалета для двостулкових полотен
- Овальна ручка, врізна (для розсувних дверей)

АКСЕСУАРИ ЗА ДОДАТКОВУ ПЛАТУ

- Вентиляційні віддушини
- Вентиляційний підріз
- Ручка-замок (для розсувних дверей)
- Замок «Soft», «Magnet»
- Циліндр несиметричний
- Завіси регульовані Prestige (для дверних коробок Verto-FIT)
- Декоративні накладки на завіси
- Ручка з накладкою
- Скло Графіт / Бронза

¹ Дверні полотна сумісні з добором «04».

² Можливе замовлення за додаткову плату.

³ В двостулковому виконанні можна поєднати полотна різні за шириною.

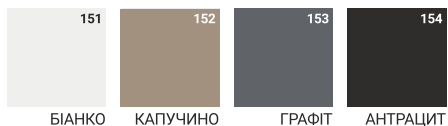


ПОКРИТТЯ ПОЛОТНА

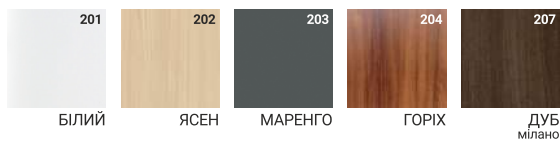
Verto-CELL ★★★★★




UNI-MAT ★★★★★




RESIST ★★★★★



Verto LINE-3D ★★★★★



ЕКОШПОН ★★★★★



Конструкції полотен

Дерев'яна конструкція (склеєний масив деревини)



* Друкарський відбиток кольорів (тону) покриттів може незначно відрізнятись від дійсного кольору виробу.



МОДЕЛЬНИЙ РЯД



Модель 1.0



Модель 1.1



Модель 3.0



Модель 3.1



Модель 4.0



Модель 4.1



Модель 5.0



Модель 5.1



Модель 6.0



Модель 6.1

ТЕХНІЧНА ІНФОРМАЦІЯ

КОНСТРУКЦІЯ ПОЛОТНА

Каркас рами полотна виготовлений з соснового бруса, зрощеного по довжині «мікрошипом». Заповнення полотна складається з горизонтальних та вертикальних брусків та вставок.

ПОКРИТТЯ

Дверне полотно обклеєно покриттям «Verto-CELL», «UNI-MAT», «RESIST», «Verto LINE-3D» та «ЕКОШПОН».

МОДЕЛЬ

Одностулкові і двостулкові у всіх моделях ¹. Всі моделі можуть бути виконані під розсувну систему - без фурнітури і чверті, нижній торець фрезерований під направляючий елемент, що кріпиться до підлоги.

РОЗМІРИ ДВЕРНОГО ПОЛОТНА

- Одностулкові: «60», «70», «80», «90», «100»²
- Двостулкові: «120» ~ «180»³

ДВЕРНІ КОРОБКИ

- Коробка STANDARD
- Коробки регульовані Verto-FIT, Verto-FIT Plus, Verto-FIT Comfort

РОЗСУВНІ СИСТЕМИ

Розсувна система Verto-SLIDE

АКСЕСУАРИ, ВКЛЮЧЕНІ В ЦІНУ

- Три напівшарнірні завіси
- Замок з можливістю вибору конструкції під циліндр або сантехнічний
- Скло «Сатин» (розмір скла змінюється в залежності від розміру дверей)
- Відповідна планка і два шпінгалета для двостулкових полотен
- Овальна ручка, врізна (для розсувних дверей)

АКСЕСУАРИ ЗА ДОДАТКОВУ ПЛАТУ

- Вентиляційні віддушини
- Вентиляційний підріз
- Ручка-замок (для розсувних дверей)
- Замок «Soft», «Magnet»
- Циліндр несиметричний
- Завіси регульовані Prestige (для дверних коробок Verto-FIT)
- Декоративні накладки на завіси
- Ручка з накладкою
- Скло Графіт / Бронза

¹ Дверні полотна сумісні з доббором «04».

² Можливе замовлення за додаткову плату.


³ В двостулковому виконанні можна поєднати полотна різні за шириною.

LADA добори

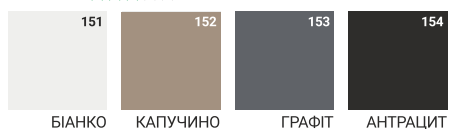


ПОКРИТТЯ ПОЛОТНА

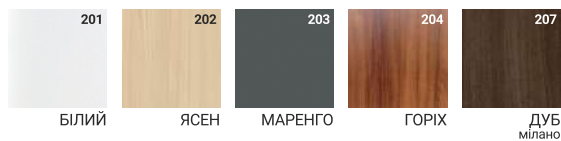
Verto-CELL ★★★★★




UNI-MAT ★★★★★




RESIST ★★★★★



Verto LINE-3D ★★★★★



ЕКОШПОН ★★★★★



Конструкції полотен

Дерев'яна конструкція (склеєний масив деревини)




* Друкарський відбиток кольорів (тону) покриттів може незначно відрізнятись від дійсного кольору виробу.





з добором



Модель L1.0

Модель L1.1

Модель L3.0

Модель L3.1

Модель L3.2

Модель L4.0

Модель L4.1

Модель L5.0

Модель L5.1

Модель L6.0

Модель L6.1

ТЕХНІЧНА ІНФОРМАЦІЯ

КОНСТРУКЦІЯ ПОЛОТНА

Каркас рами полотна виготовлений з соснового бруса, зрощеного по довжині «мікрошипом». Заповнення полотна складається з горизонтальних брусків та вставок.

ПОКРИТТЯ

Дверне полотно обклеєно покриттям «Verto-CELL», «UNI-MAT», «RESIST», «Verto LINE-3D» та «ЕКОШПОН».

МОДЕЛЬ

Одностулкові у всіх моделях.

СУМІСНІСТЬ МОДЕЛЕЙ ПО ДИЗАЙНУ

L1.0 - L1.1 для будь-яких моделей колекцій Lada, Lada-Loft;
L3.0 - L3.2 для колекції Lada група В моделей 3.0-3.5;
L4.0 - L4.1 для колекції Lada-Loft моделей 1.0-1.1, 4.0-4.1;
L5.0 - L5.1 для колекції Lada-Loft моделей 5.0-5.1;
L6.0 - L6.1 для колекції Lada Loft моделей 3.0-3.1; 6.0-6.1

РОЗМІРИ ДВЕРНОГО ПОЛОТНА

Одностулкові: «40»

ДВЕРНІ КОРОБКИ

- Коробка STANDARD
- Коробки регульовані Verto-FIT, Verto-FIT Plus


АКСЕСУАРИ, ВКЛЮЧЕНІ В ЦІНУ

- три завіси;
- відповідна планка і два шпінгалети для двостулкових полотен;
- Скло «Сатин» (розмір скла змінюється в залежності від розміру дверей)

АКСЕСУАРИ ЗА ДОДАТКОВУ ПЛАТУ

- Завіси регульовані Prestige (для дверних коробок Verto-FIT);
- Декоративні накладки на завіси;
- Скло Графіт / Бронза товщиною 4 мм.

LADA-NOVA

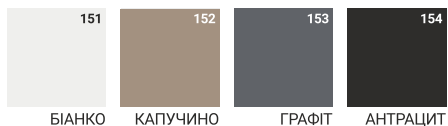


ПОКРИТТЯ ПОЛОТНА

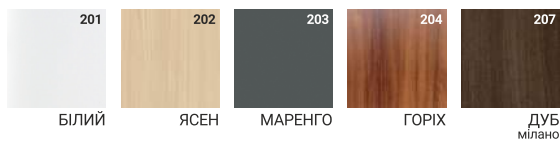
Verto-CELL ★★★★★




UNI-MAT ★★★★★




RESIST ★★★★★



Verto LINE-3D ★★★★★



ЕКОШПОН ★★★★★



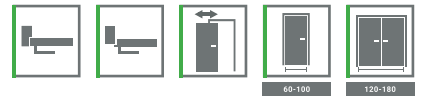
Конструкції полотен

Дерев'яна конструкція
(склеєний масив
деревини)



* Друкарський відбиток кольорів (тону) покриттів може незначно відрізнятися від дійсного кольору виробу.





МОДЕЛЬНИЙ РЯД



Модель 4.0



Модель 4.3



Модель 4.6



Модель 4.9



Модель 6A.1



Модель 6A.5



Модель 7.1



Модель 7.2



Модель 8.1

ТЕХНІЧНА ІНФОРМАЦІЯ

КОНСТРУКЦІЯ ПОЛОТНА

Каркас рами полотна виготовлений з соснового бруса, зрощеного по довжині «мікрошипом». Заповнення полотна складається з горизонтальних брусків та вставок.

ПОКРИТТЯ

Дверне полотно обклеєно покриттям «Verto-CELL», «UNI-MAT», «RESIST», «Verto LINE-3D» та «ЕКОШПОН».

МОДЕЛЬ

Одностулкові і двостулкові у всіх моделях ¹. Всі моделі можуть бути виконані під розсувну систему — без фурнітури і чверті, нижній торець фрезерований під направляючий елемент, що кріпиться до підлоги.

РОЗМІРИ ДВЕРНОГО ПОЛОТНА

- Одностулкові: «60», «70», «80», «90», «100»²
- Двостулкові: «120» ~ «180»³

ДВЕРНІ КОРОБКИ

- Коробка STANDARD
- Коробки регульовані Verto-FIT, Verto-FIT Plus, Verto-FIT Comfort

РОЗСУВНІ СИСТЕМИ

Розсувна система Verto-SLIDE

АКСЕСУАРИ, ВКЛЮЧЕНІ В ЦІНУ

- Три напівшарнірні завіси
- Замок з можливістю вибору конструкції під циліндр або сантехнічний
- Скло «Сатин» (розмір скла змінюється в залежності від розміру дверей)
- Відповідна планка і два шпінгалета для двостулкових полотен
- Овальна ручка, врізна (для розсувних дверей)

АКСЕСУАРИ ЗА ДОДАТКОВУ ПЛАТУ

- Вентиляційні віддушини
- Вентиляційний підріз
- Ручка-замок (для розсувних дверей)
- Замок «Soft», «Magnet»
- Циліндр несиметричний
- Завіси регульовані Prestige (для дверних коробок Verto-FIT)
- Декоративні накладки на завіси
- Ручка з накладкою
- Скло Графіт / Бронза

¹ Дверні полотна сумісні з добором «04».

² Можливе замовлення за додаткову плату.

³ В двостулковому виконанні можна поєднати полотна різні за шириною.

LADA-CONCEPT

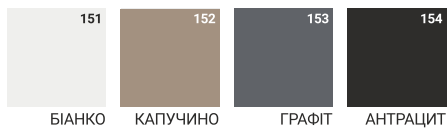


ПОКРИТТЯ ПОЛОТНА

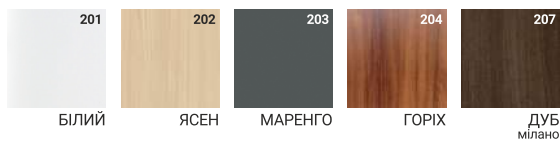
Verto-CELL ★★★★★



UNI-MAT ★★★★★



RESIST ★★★★★



Verto LINE-3D ★★★★★



ЕКОШПОН ★★★★★

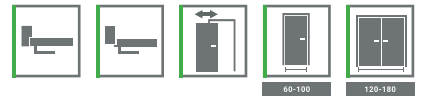


Конструкції полотен

Дерев'яна конструкція
(склеєний масив
деревини)



* Друкарський відбиток кольорів (тону) покриттів може незначно відрізнятися від дійсного кольору виробу.



МОДЕЛЬНИЙ РЯД



Модель 2.0



Модель 2.2



Модель 3.0



Модель 3.3



Модель 4.0



Модель 4.4



Модель 5.1



Модель 5.2



Модель 5.3

ТЕХНІЧНА ІНФОРМАЦІЯ

КОНСТРУКЦІЯ ПОЛОТНА

Каркас рами полотна виготовлений з соснового бруса, зрощеного по довжині «мікрошипом». Заповнення полотна складається з горизонтальних брусків та вставок.

ПОКРИТТЯ

Дверне полотно обклеєно покриттям «Verto-CELL», «UNI-MAT», «RESIST», «Verto LINE-3D» та «ЕКОШПОН».

МОДЕЛЬ

Одностулкові і двостулкові у всіх моделях ¹. Всі моделі можуть бути виконані під розсувну систему — без фурнітури і чверті, нижній торець фрезерований під направляючий елемент, що кріпиться до підлоги.

РОЗМІРИ ДВЕРНОГО ПОЛОТНА

- Одностулкові: «60», «70», «80», «90», «100»²
- Двостулкові: «120» ~ «180»³

ДВЕРНІ КОРОБКИ

- Коробка STANDARD
- Коробки регульовані Verto-FIT, Verto-FIT Plus, Verto-FIT Comfort

РОЗСУВНІ СИСТЕМИ

Розсувна система Verto-SLIDE

АКСЕСУАРИ, ВКЛЮЧЕНІ В ЦІНУ

- Три напівшарнірні завіси
- Замок з можливістю вибору конструкції під циліндр або сантехнічний
- Скло «Сатин» (розмір скла змінюється в залежності від розміру дверей)
- Відповідна планка і два шпінгалета для двостулкових полотен
- Овальна ручка, врізна (для розсувних дверей)

АКСЕСУАРИ ЗА ДОДАТКОВУ ПЛАТУ

- Вентиляційні віддушини
- Вентиляційний підріз
- Ручка-замок (для розсувних дверей)
- Замок «Soft», «Magnet»
- Циліндр несиметричний
- Завіси регульовані Prestige (для дверних коробок Verto-FIT)
- Декоративні накладки на завіси
- Ручка з накладкою
- Скло Графіт / Бронза

¹ Дверні полотна сумісні з добором «04».

² Можливе замовлення за додаткову плату.

³ В двостулковому виконанні можна поєднати полотна різні за шириною.




ПОКРИТТЯ ПОЛОТНА

Verto-CELL ★★★★★




110 ДУБ золотистий 116 ДУБ британський 118 ДУБ вибілений 119 ДУБ ретро 120 ДУБ невада



121 ДУБ ірландський 122 СОСНА азійська 123 ДУБ гесато 125 ДУБ катанія 126 ДУБ грей 127 ГОРІХ крем

UNI-MAT ★★★★★



151 БІАНКО 152 КАПУЧИНО 153 ГРАФІТ 154 АНТРАЦИТ

RESIST ★★★★★



201 БІЛИЙ 202 ЯСЕН 203 МАРЕНГО 204 ГОРІХ 207 ДУБ мілано

Verto LINE-3D ★★★★★



302 КОРА попеляста 304 КОРА дуб 305 КОРА венге 306 КОРА береза 307 КОРА аляска

ЕКОШПОН ★★★★★



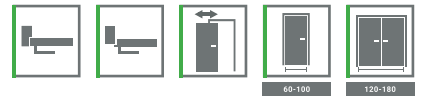
401 АКАЦІЯ медова 402 АКАЦІЯ світла 403 ДУБ карпатський 404 ДУБ полярний 405 ДУБ сільвер

Конструкції полотен

Дерев'яна конструкція (склеєний масив деревини)



* Друкарський відбиток кольорів (тону) покриттів може незначно відрізнятися від дійсного кольору виробу.



МОДЕЛЬНИЙ РЯД



Модель 2.0



Модель 2.1



Модель 2.2



Модель 3.0



Модель 3.1



Модель 3.2



Модель 3.3



Модель 3.4

ТЕХНІЧНА ІНФОРМАЦІЯ

КОНСТРУКЦІЯ ПОЛОТНА

Каркас рами полотна виготовлений з соснового бруса, зрощеного по довжині «мікрошипом». Заповнення полотна складається з горизонтальних брусків та вставок.

ПОКРИТТЯ

Дверне полотно обклеєно покриттям «Verto-CELL», «UNI-MAT», «RESIST», «Verto LINE-3D» та «ЕКОШПОН».

МОДЕЛЬ

Одностулкові і двостулкові у всіх моделях ¹. Всі моделі можуть бути виконані під розсувну систему — без фурнітури і чверті, нижній торець фрезерований під направляючий елемент, що кріпиться до підлоги.

РОЗМІРИ ДВЕРНОГО ПОЛОТНА

- Одностулкові: «60», «70», «80», «90», «100»²
- Двостулкові: «120» ~ «180»³

ДВЕРНІ КОРОБКИ

- Коробка STANDARD
- Коробки регульовані Verto-FIT, Verto-FIT Plus, Verto-FIT Comfort

РОЗСУВНІ СИСТЕМИ

Розсувна система Verto-SLIDE

АКСЕСУАРИ, ВКЛЮЧЕНІ В ЦІНУ

- Три напівшарнірні завіси
- Замок з можливістю вибору конструкції під циліндр або сантехнічний
- Скло «Сатин» (розмір скла змінюється в залежності від розміру дверей)
- Відповідна планка і два шпінгалета для двостулкових полотен
- Овальна ручка, врізна (для розсувних дверей)

АКСЕСУАРИ ЗА ДОДАТКОВУ ПЛАТУ

- Вентиляційні віддушини
- Вентиляційний підріз
- Ручка-замок (для розсувних дверей)
- Замок «Soft», «Magnet»
- Циліндр несиметричний
- Завіси регульовані Prestige (для дверних коробок Verto-FIT)
- Декоративні накладки на завіси
- Ручка з накладкою
- Скло Графіт / Бронза

¹ Дверні полотна сумісні з добором «04».

² Можливе замовлення за додаткову плату.

³ В двостулковому виконанні можна поєднати полотна різні за шириною.




ПОКРИТТЯ ПОЛОТНА

Verto-CELL ★★★★★




110 ДУБ золотистий 116 ДУБ британський 118 ДУБ вибілений 119 ДУБ ретро 120 ДУБ невада



121 ДУБ ірландський 122 СОСНА азійська 123 ДУБ гесато 125 ДУБ катанія 126 ДУБ грей 127 ГОРІХ крем

UNI-MAT ★★★★★



151 БІАНКО 152 КАПУЧИНО 153 ГРАФІТ 154 АНТРАЦИТ

RESIST ★★★★★



201 БІЛИЙ 202 ЯСЕН 203 МАРЕНГО 204 ГОРІХ 207 ДУБ мілано

Verto LINE-3D ★★★★★



302 КОРА попельяста 304 КОРА дуб 305 КОРА венге 306 КОРА береза 307 КОРА аляска

ЕКОШПОН ★★★★★



401 АКАЦІЯ медова 402 АКАЦІЯ світла 403 ДУБ карпатський 404 ДУБ полярний 405 ДУБ сільвер

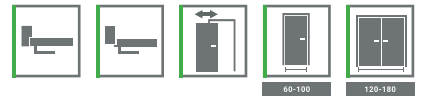
Конструкції полотен

Дерев'яна конструкція (склеєний масив деревини)



* Друкарський відбиток кольорів (тону) покриттів може незначно відрізнятися від дійсного кольору виробу.





МОДЕЛЬНИЙ РЯД



Модель 1.0



Модель 1.1



Модель 3.0



Модель 3.1



Модель 3.2



Модель 3.3



Модель 3A.1



Модель 3A.2

ТЕХНІЧНА ІНФОРМАЦІЯ

КОНСТРУКЦІЯ ПОЛОТНА

Каркас рами полотна виготовлений з соснового бруса, зрощеного по довжині «мікрошипом». Заповнення полотна складається з горизонтальних брусків та вставок.

ПОКРИТТЯ

Дверне полотно обклеєно покриттям «Verto-CELL», «UNI-MAT», «RESIST», «Verto LINE-3D» та «ЕКОШПОН».

МОДЕЛЬ

Одностулкові і двостулкові у всіх моделях ¹. Всі моделі можуть бути виконані під розсувну систему — без фурнітури і чверті, нижній торець фрезерований під направляючий елемент, що кріпиться до підлоги.

РОЗМІРИ ДВЕРНОГО ПОЛОТНА

- Одностулкові: «60», «70», «80», «90», «100»²
- Двостулкові: «120» ~ «180»³

ДВЕРНІ КОРОБКИ

- Коробка STANDARD
- Коробки регульовані Verto-FIT, Verto-FIT Plus, Verto-FIT Comfort

РОЗСУВНІ СИСТЕМИ

Розсувна система Verto-SLIDE

АКСЕСУАРИ, ВКЛЮЧЕНІ В ЦІНУ

- Три напівшарнірні завіси
- Замок з можливістю вибору конструкції під циліндр або сантехнічний
- Скло «Сатин» (розмір скла змінюється в залежності від розміру дверей)
- Відповідна планка і два шпінгалета для двостулкових полотен
- Овальна ручка, врізна (для розсувних дверей)

АКСЕСУАРИ ЗА ДОДАТКОВУ ПЛАТУ

- Вентиляційні віддушини
- Вентиляційний підріз
- Ручка-замок (для розсувних дверей)
- Замок «Soft», «Magnet»
- Циліндр несиметричний
- Завіси регульовані Prestige (для дверних коробок Verto-FIT)
- Декоративні накладки на завіси
- Ручка з накладкою
- Скло Графіт / Бронза

¹ Дверні полотна сумісні з добором «04».

² Можливе замовлення за додаткову плату.

³ В двостулковому виконанні можна поєднати полотна різні за шириною.

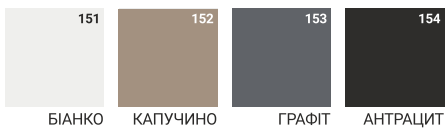


ПОКРИТТЯ ПОЛОТНА


Verto-CELL ★★★★★



UNI-MAT ★★★★★




RESIST ★★★★★



Verto LINE-3D ★★★★★



ЕКОШПОН ★★★★★

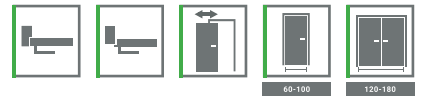


Конструкції полотен

Дерев'яна конструкція
(склеєний масив
деревини)



* Друкарський відбиток кольорів (тону) покриттів може незначно відрізнятися від дійсного кольору виробу.



МОДЕЛЬНИЙ РЯД



Модель 5.0



Модель 5.1



Модель 5.2



Модель 5.3



Модель 5.4



Модель 5.5



Модель 5A.1



Модель 5A.2



Модель 5A.3



Модель 5B.3

ТЕХНІЧНА ІНФОРМАЦІЯ

КОНСТРУКЦІЯ ПОЛОТНА

Каркас рами полотна виготовлений з соснового бруса, зрощеного по довжині «мікрошипом». Заповнення полотна складається з горизонтальних брусків та вставок.

ПОКРИТТЯ

Дверне полотно обклеєно покриттям «Verto-CELL», «UNI-MAT», «RESIST», «Verto LINE-3D» та «ЕКОШПОН».

МОДЕЛЬ

Одностулкові і двостулкові у всіх моделях ¹. Всі моделі можуть бути виконані під розсувну систему — без фурнітури і чверті, нижній торець фрезерований під направляючий елемент, що кріпиться до підлоги.

РОЗМІРИ ДВЕРНОГО ПОЛОТНА

- Одностулкові: «60», «70», «80», «90», «100»²
- Двостулкові: «120» ~ «180»³

ДВЕРНІ КОРОБКИ

- Коробка STANDARD
- Коробки регульовані Verto-FIT, Verto-FIT Plus, Verto-FIT Comfort

РОЗСУВНІ СИСТЕМИ

Розсувна система Verto-SLIDE

АКСЕСУАРИ, ВКЛЮЧЕНІ В ЦІНУ

- Три напівшарнірні завіси
- Замок з можливістю вибору конструкції під циліндр або сантехнічний
- Скло «Сатин» (розмір скла змінюється в залежності від розміру дверей)
- Відповідна планка і два шпінгалета для двостулкових полотен
- Овальна ручка, врізна (для розсувних дверей)


АКСЕСУАРИ ЗА ДОДАТКОВУ ПЛАТУ

- Вентиляційні віддушини
- Вентиляційний підріз
- Ручка-замок (для розсувних дверей)
- Замок «Soft», «Magnet»
- Циліндр несиметричний
- Завіси регульовані Prestige (для дверних коробок Verto-FIT)
- Декоративні накладки на завіси
- Ручка з накладкою
- Скло Графіт / Бронза

¹ Дверні полотна сумісні з добором «04».

² Можливе замовлення за додаткову плату.

³ В двостулковому виконанні можна поєднати полотна різні за шириною.




ПОКРИТТЯ ПОЛОТНА

Verto-CELL ★★★★★




110 ДУБ золотистий 116 ДУБ британський 118 ДУБ вибілений 119 ДУБ ретро 120 ДУБ невада



121 ДУБ ірландський 122 СОСНА азійська 123 ДУБ гесато 125 ДУБ катанія 126 ДУБ грей 127 ГОРІХ крем

UNI-MAT ★★★★★



151 БІАНКО 152 КАПУЧИНО 153 ГРАФІТ 154 АНТРАЦИТ

RESIST ★★★★★



201 БІЛИЙ 202 ЯСЕН 203 МАРЕНГО 204 ГОРІХ 207 ДУБ мілано

Верто LINE-3D ★★★★★



302 КОРА попляста 304 КОРА дуб 305 КОРА венге 306 КОРА береза 307 КОРА аляска

ЕКОШПОН ★★★★★



401 АКАЦІЯ медова 402 АКАЦІЯ світла 403 ДУБ карпатський 404 ДУБ полярний 405 ДУБ сільвер

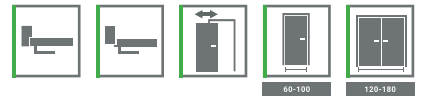
Конструкції полотен

Дерев'яна конструкція (склеєний масив деревини)



* Друкарський відбиток кольорів (тону) покриттів може незначно відрізнятися від дійсного кольору виробу.





МОДЕЛЬНИЙ РЯД



Модель 1.0



Модель 1.1



Модель 1.2



Модель 1.3



Модель 1.4



Модель 1.5



Модель 1.6



Модель 2.1



Модель 2.2



Модель 2.3

ТЕХНІЧНА ІНФОРМАЦІЯ

КОНСТРУКЦІЯ ПОЛОТНА

Каркас рами полотна виготовлений з соснового бруса, зрощеного по довжині «мікрошипом». Заповнення полотна складається з горизонтальних брусків та вставок.

ПОКРИТТЯ

Дверне полотно обклеєно покриттям «Verto-CELL», «UNI-MAT», «RESIST», «Verto LINE-3D» та «ЕКОШПОН».

МОДЕЛЬ

Одностулкові і двостулкові у всіх моделях ¹. Всі моделі можуть бути виконані під розсувну систему — без фурнітури і чверті, нижній торець фрезерований під направляючий елемент, що кріпиться до підлоги.

РОЗМІРИ ДВЕРНОГО ПОЛОТНА

- Одностулкові: «60», «70», «80», «90», «100»²
- Двостулкові: «120» ~ «180»³

ДВЕРНІ КОРОБКИ

- Коробка STANDARD
- Коробки регульовані Verto-FIT, Verto-FIT Plus, Verto-FIT Comfort

РОЗСУВНІ СИСТЕМИ

Розсувна система Verto-SLIDE

АКСЕСУАРИ, ВКЛЮЧЕНІ В ЦІНУ

- Три напівшарнірні завіси
- Замок з можливістю вибору конструкції під циліндр або сантехнічний
- Скло «Сатин» (розмір скла змінюється в залежності від розміру дверей)
- Відповідна планка і два шпінгалета для двостулкових полотен
- Овальна ручка, врізна (для розсувних дверей)

АКСЕСУАРИ ЗА ДОДАТКОВУ ПЛАТУ

- Вентиляційні віддушини
- Вентиляційний підріз
- Ручка-замок (для розсувних дверей)
- Замок «Soft», «Magnet»
- Циліндр несиметричний
- Завіси регульовані Prestige (для дверних коробок Verto-FIT)
- Декоративні накладки на завіси
- Ручка з накладкою
- Скло Графіт / Бронза

¹ Дверні полотна сумісні з добором «04».

² Можливе замовлення за додаткову плату.

³ В двостулковому виконанні можна поєднати полотна різні за шириною.

LINDA




ПОКРИТТЯ ПОЛОТНА

Verto-CELL ★★★★★




110 ДУБ золотистий 116 ДУБ британський 118 ДУБ вибілений 119 ДУБ ретро 120 ДУБ невада



121 ДУБ ірландський 122 СОСНА азійська 123 ДУБ гесато 125 ДУБ катанія 126 ДУБ грей 127 ГОРІХ крем

UNI-MAT ★★★★★



151 БІАНКО 152 КАПУЧИНО 153 ГРАФІТ 154 АНТРАЦИТ

RESIST ★★★★★



201 БІЛИЙ 202 ЯСЕН 203 МАРЕНГО 204 ГОРІХ 207 ДУБ мілано

Verto LINE-3D ★★★★★



302 КОРА попельаста 304 КОРА дуб 305 КОРА венге 306 КОРА береза 307 КОРА аляска

ЕКОШПОН ★★★★★



401 АКАЦІЯ медова 402 АКАЦІЯ світла 403 ДУБ карпатський 404 ДУБ полярний 405 ДУБ сільвер

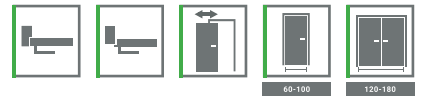
Конструкції полотен

Дерев'яна конструкція (склеєний масив деревини)



* Друкарський відбиток кольорів (тону) покриттів може незначно відрізнятись від дійсного кольору виробу.





МОДЕЛЬНИЙ РЯД



Модель 1.0



Модель 1.1



Модель 1.2



Модель 1.3



Модель 1.4



Модель 1.5



Модель 1.6



Модель 1.7



Модель 1.8

ТЕХНІЧНА ІНФОРМАЦІЯ

КОНСТРУКЦІЯ ПОЛОТНА

Каркас рами полотна виготовлений з соснового бруса, зрощеного по довжині «мікрошипом». Заповнення полотна складається з горизонтальних брусків та вставок.

ПОКРИТТЯ

Дверне полотно обклеєно покриттям «Verto-CELL», «UNI-MAT», «RESIST», «Verto LINE-3D» та «ЕКОШПОН».

МОДЕЛЬ

Одностулкові і двостулкові у всіх моделях ¹. Всі моделі можуть бути виконані під розсувну систему — без фурнітури і чверті, нижній торець фрезерований під направляючий елемент, що кріпиться до підлоги.

РОЗМІРИ ДВЕРНОГО ПОЛОТНА

- Одностулкові: «60», «70», «80», «90», «100»²
- Двостулкові: «120» ~ «180»³

ДВЕРНІ КОРОБКИ

- Коробка STANDARD
- Коробки регульовані Verto-FIT, Verto-FIT Plus, Verto-FIT Comfort

РОЗСУВНІ СИСТЕМИ

Розсувна система Verto-SLIDE

АКСЕСУАРИ, ВКЛЮЧЕНІ В ЦІНУ

- Три напівшарнірні завіси
- Замок з можливістю вибору конструкції під циліндр або сантехнічний
- Скло «Сатин» (розмір скла змінюється в залежності від розміру дверей)
- Відповідна планка і два шпінгалета для двостулкових полотен
- Овальна ручка, врізна (для розсувних дверей)

АКСЕСУАРИ ЗА ДОДАТКОВУ ПЛАТУ

- Вентиляційні віддушини
- Вентиляційний підріз
- Ручка-замок (для розсувних дверей)
- Замок «Soft», «Magnet»
- Циліндр несиметричний
- Завіси регульовані Prestige (для дверних коробок Verto-FIT)
- Декоративні накладки на завіси
- Ручка з накладкою
- Скло Графіт / Бронза

¹ Дверні полотна сумісні з добором «04».

² Можливе замовлення за додаткову плату.

³ В двостулковому виконанні можна поєднати полотна різні за шириною.

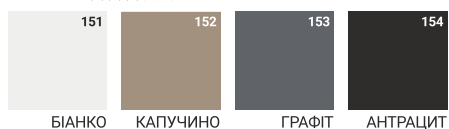


ПОКРИТТЯ ПОЛОТНА


Verto-CELL ★★★★★




UNI-MAT ★★★★★



RESIST ★★★★★



Verto LINE-3D ★★★★★



ЕКОШПОН ★★★★★

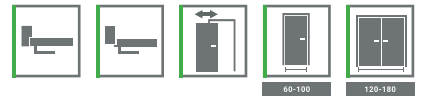


Конструкції полотен

Дерев'яна конструкція (склеєний масив деревини)



* Друкарський відбиток кольорів (тону) покриттів може незначно відрізнятися від дійсного кольору виробу.



МОДЕЛЬНИЙ РЯД



Модель 2.0



Модель 2.1



Модель 2.2



Модель 4.0



Модель 4.1



Модель 4.2



Модель 4.3



Модель 4.4



Модель 4.5



Модель 4.6

ТЕХНІЧНА ІНФОРМАЦІЯ

КОНСТРУКЦІЯ ПОЛОТНА

Каркас рами полотна виготовлений з соснового бруса, зрощеного по довжині «мікрошипом». Заповнення полотна складається з горизонтальних брусків та вставок.

ПОКРИТТЯ

Дверне полотно обклеєно покриттям «Verto-CELL», «UNI-MAT», «RESIST», «Verto LINE-3D» та «ЕКОШПОН».

МОДЕЛЬ

Одностулкові і двостулкові у всіх моделях ¹. Всі моделі можуть бути виконані під розсувну систему — без фурнітури і чверті, нижній торець фрезерований під направляючий елемент, що кріпиться до підлоги.

РОЗМІРИ ДВЕРНОГО ПОЛОТНА

- Одностулкові: «60», «70», «80», «90», «100»²
- Двостулкові: «120» ~ «180»³

ДВЕРНІ КОРОБКИ

- Коробка STANDARD
- Коробки регульовані Verto-FIT, Verto-FIT Plus, Verto-FIT Comfort

РОЗСУВНІ СИСТЕМИ

Розсувна система Verto-SLIDE

АКСЕСУАРИ, ВКЛЮЧЕНІ В ЦІНУ

- Три напівшарнірні завіси
- Замок з можливістю вибору конструкції під циліндр або сантехнічний
- Скло «Сатин» (розмір скла змінюється в залежності від розміру дверей)
- Відповідна планка і два шпінгалета для двостулкових полотен
- Овальна ручка, врізна (для розсувних дверей)

АКСЕСУАРИ ЗА ДОДАТКОВУ ПЛАТУ

- Вентиляційні віддушини
- Вентиляційний підріз
- Ручка-замок (для розсувних дверей)
- Замок «Soft», «Magnet»
- Циліндр несиметричний
- Завіси регульовані Prestige (для дверних коробок Verto-FIT)
- Декоративні накладки на завіси
- Ручка з накладкою
- Скло Графіт / Бронза

¹ Дверні полотна сумісні з добором «04».

² Можливе замовлення за додаткову плату.

³ В двостулковому виконанні можна поєднати полотна різні за шириною.

ПОЛО

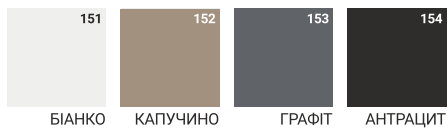


ПОКРИТТЯ ПОЛОТНА


Verto-CELL ★★★★★




UNI-MAT ★★★★★




RESIST ★★★★★



Verto LINE-3D ★★★★★



ЕКОШПОН ★★★★★



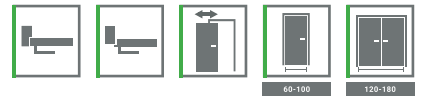
Конструкції полотен

Дерев'яна конструкція
(склеєний масив
деревини)



* Друкарський відбиток кольорів (тону) покриттів може незначно відрізнятися від дійсного кольору виробу.





МОДЕЛЬНИЙ РЯД



Модель 3.0



Модель 3.2



Модель 3.4



Модель 3.6



Модель 3 А.3



Модель 3 А.5



Модель 4.3

ТЕХНІЧНА ІНФОРМАЦІЯ

КОНСТРУКЦІЯ ПОЛОТНА

Каркас рами полотна виготовлений з соснового бруса, зрощеного по довжині «мікрошипом». Заповнення полотна складається з горизонтальних брусків та вставок.

ПОКРИТТЯ

Дверне полотно обклеєно покриттям «Verto-CELL», «UNI-MAT», «RESIST», «Verto LINE-3D» та «ЕКОШПОН».

МОДЕЛЬ

Одностулкові і двостулкові у всіх моделях ¹. Всі моделі можуть бути виконані під розсувну систему — без фурнітури і чверті, нижній торець фрезерований під направляючий елемент, що кріпиться до підлоги.

РОЗМІРИ ДВЕРНОГО ПОЛОТНА

- Одностулкові: «60», «70», «80», «90», «100»²
- Двостулкові: «120» ~ «180»³

ДВЕРНІ КОРОБКИ

- Коробка STANDARD
- Коробки регульовані Verto-FIT, Verto-FIT Plus, Verto-FIT Comfort

РОЗСУВНІ СИСТЕМИ

Розсувна система Verto-SLIDE

АКСЕСУАРИ, ВКЛЮЧЕНІ В ЦІНУ

- Три напівшарнірні завіси
- Замок з можливістю вибору конструкції під циліндр або сантехнічний
- Скло «Сатин» (розмір скла змінюється в залежності від розміру дверей)
- Відповідна планка і два шпінгалета для двостулкових полотен
- Овальна ручка, врізна (для розсувних дверей)

АКСЕСУАРИ ЗА ДОДАТКОВУ ПЛАТУ

- Вентиляційні віддушини
- Вентиляційний підріз
- Ручка-замок (для розсувних дверей)
- Замок «Soft», «Magnet»
- Циліндр несиметричний
- Завіси регульовані Prestige (для дверних коробок Verto-FIT)
- Декоративні накладки на завіси
- Ручка з накладкою
- Скло Графіт / Бронза

¹ Дверні полотна сумісні з добором «04».

² Можливе замовлення за додаткову плату.

³ В двостулковому виконанні можна поєднати полотна різні за шириною.

TIANA

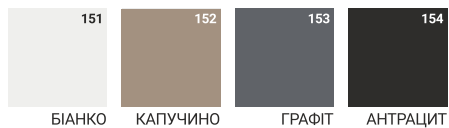


ПОКРИТТЯ ПОЛОТНА

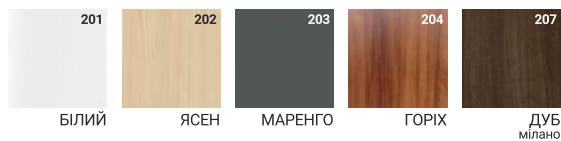
Verto-CELL ★★★★★




UNI-MAT ★★★★★




RESIST ★★★★★



Verto LINE-3D ★★★★★



ЕКОШПОН ★★★★★



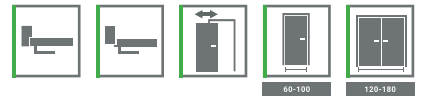
Конструкції полотен

Дерев'яна конструкція (склеєний масив деревини)



* Друкарський відбиток кольорів (тону) покриттів може незначно відрізнятись від дійсного кольору виробу.





МОДЕЛЬНИЙ РЯД



Модель 1.0



Модель 1.1



Модель 1.2



Модель 1.3



Модель 1.4



Модель 1.5



Модель 1.6



Модель 1.7



Модель 1.8

ТЕХНІЧНА ІНФОРМАЦІЯ

КОНСТРУКЦІЯ ПОЛОТНА

Каркас рами полотна виготовлений з соснового бруса, зрощеного по довжині «мікрошипом». Заповнення полотна складається з горизонтальних брусків та вставок.

ПОКРИТТЯ

Дверне полотно обклеєно покриттям «Verto-CELL», «UNI-MAT», «RESIST», «Verto LINE-3D» та «ЕКОШПОН».

МОДЕЛЬ

Одностулкові і двостулкові у всіх моделях ¹. Всі моделі можуть бути виконані під розсувну систему — без фурнітури і чверті, нижній торець фрезерований під направляючий елемент, що кріпиться до підлоги.

РОЗМІРИ ДВЕРНОГО ПОЛОТНА

- Одностулкові: «60», «70», «80», «90», «100»²
- Двостулкові: «120» ~ «180»³

ДВЕРНІ КОРОБКИ

- Коробка STANDARD
- Коробки регульовані Verto-FIT, Verto-FIT Plus, Verto-FIT Comfort

РОЗСУВНІ СИСТЕМИ

Розсувна система Verto-SLIDE

АКСЕСУАРИ, ВКЛЮЧЕНІ В ЦІНУ

- Три напівшарнірні завіси
- Замок з можливістю вибору конструкції під циліндр або сантехнічний
- Скло «Сатин» (розмір скла змінюється в залежності від розміру дверей)
- Відповідна планка і два шпінгалета для двостулкових полотен
- Овальна ручка, врізна (для розсувних дверей)

АКСЕСУАРИ ЗА ДОДАТКОВУ ПЛАТУ

- Вентиляційні віддушини
- Вентиляційний підріз
- Ручка-замок (для розсувних дверей)
- Замок «Soft», «Magnet»
- Циліндр несиметричний
- Завіси регульовані Prestige (для дверних коробок Verto-FIT)
- Декоративні накладки на завіси
- Ручка з накладкою
- Скло Графіт / Бронза

¹ Дверні полотна сумісні з добором «04».

² Можливе замовлення за додаткову плату.

³ В двостулковому виконанні можна поєднати полотна різні за шириною.




ПОКРИТТЯ ПОЛОТНА

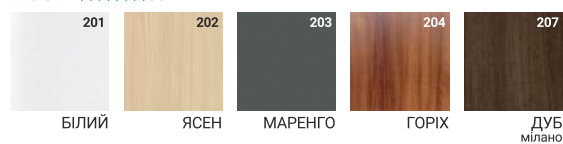
Verto-CELL ★★★★★




UNI-MAT ★★★★★




RESIST ★★★★★



Verto LINE-3D ★★★★★



ЕКОШПОН ★★★★★

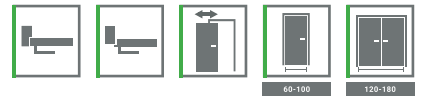


Конструкції полотен

Дерев'яна конструкція (склеєний масив деревини)



* Друкарський відбиток кольорів (тону) покриттів може незначно відрізнятися від дійсного кольору виробу.



МОДЕЛЬНИЙ РЯД



Модель 1.0



Модель 1.1



Модель 1.2



Модель 1.3



Модель 1.4



Модель 1.5



Модель 1.6



Модель 1.7



Модель 1.8



Модель 2.1



Модель 2.2



Модель 2.3



Модель 2.4

ТЕХНІЧНА ІНФОРМАЦІЯ

КОНСТРУКЦІЯ ПОЛОТНА

Каркас рами полотна виготовлений з соснового бруса, зрощеного по довжині «мікрошипом». Заповнення полотна складається з горизонтальних брусків та вставок.

ПОКРИТТЯ

Дверне полотно обклеєно покриттям «Verto-CELL», «UNI-MAT», «RESIST», «Verto LINE-3D» та «ЕКОШПОН».

МОДЕЛЬ

Одностулкові і двостулкові у всіх моделях ¹. Всі моделі можуть бути виконані під розсувну систему — без фурнітури і чверті, нижній торець фрезерований під направляючий елемент, що кріпиться до підлоги.

РОЗМІРИ ДВЕРНОГО ПОЛОТНА

- Одностулкові: «60», «70», «80», «90», «100»²
- Двостулкові: «120» ~ «180»³

ДВЕРНІ КОРОБКИ

- Коробка STANDARD
- Коробки регульовані Verto-FIT, Verto-FIT Plus, Verto-FIT Comfort

РОЗСУВНІ СИСТЕМИ

Розсувна система Verto-SLIDE

АКСЕСУАРИ, ВКЛЮЧЕНІ В ЦІНУ

- Три напівшарнірні завіси
- Замок з можливістю вибору конструкції під циліндр або сантехнічний
- Скло «Сатин» (розмір скла змінюється в залежності від розміру дверей)
- Відповідна планка і два шпінгалета для двостулкових полотен
- Овальна ручка, врізна (для розсувних дверей)

АКСЕСУАРИ ЗА ДОДАТКОВУ ПЛАТУ

- Вентиляційні віддушини
- Вентиляційний підріз
- Ручка-замок (для розсувних дверей)
- Замок «Soft», «Magnet»
- Циліндр несиметричний
- Завіси регульовані Prestige (для дверних коробок Verto-FIT)
- Декоративні накладки на завіси
- Ручка з накладкою
- Скло Графіт / Бронза

¹ Дверні полотна сумісні з добором «04».

² Можливе замовлення за додаткову плату.

³ В двостулковому виконанні можна поєднати полотна різні за шириною.

ЛАЙН




ПОКРИТТЯ ПОЛОТНА

Verto-CELL ★★★★★



RESIST ★★★★★



Verto LINE-3D ★★★★★



ЕКОШПОН ★★★★★



Конструкції полотен

Стабілізуючий сотовий заповнювач



Трубчасте ДСП заповнення



* Друкарський відбиток кольорів (тону) покриттів може незначно відрізнятися від дійсного кольору виробу.





Модель 1



Модель 2



Модель 3



Модель 4




Модель 5



Модель 6

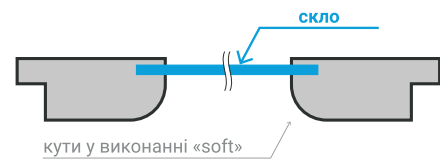


Модель 7



Двостулкова

Скло встановлено зі зміщенням під фальць полотна із заокругленими кутами (soft)



ТЕХНІЧНА ІНФОРМАЦІЯ

КОНСТРУКЦІЯ ПОЛОТНА

Каркас рами полотна виготовлений з соснового бруса, зрощеного по довжині «мікрошипом». Заповнення полотна: стабілізуючий сотовий заповнювач або трубчасте ДСП заповнення. Рама з заповнювачем обклеєна з обох сторін плитами ХДФ.

ПОКРИТТЯ

Дверне полотно обклеєно покриттям «Verto-CELL», «RESIST» «Verto LINE-3D» або «ЕКОШОН».

МОДЕЛЬ

Одноствулкові і двостулкові у всіх моделях.

РОЗМІРИ ДВЕРНОГО ПОЛОТНА

Одноствулкові: «60», «70», «80», «90», «100».¹
Двостулкові: «120» ~ «180».²

ДВЕРНІ КОРОБКИ

- Коробка STANDARD
- Коробки регульовані Verto-FIT, Verto-FIT Plus

АКСЕСУАРИ, ВКЛЮЧЕНІ В ЦІНУ

- три напівшарнірні завіси
- замок з можливістю вибору конструкції під циліндр або сантехнічний
- скло «Сатин» гартоване (розмір скла змінюється в залежності від розміру дверей)
- відповідна планка і два шпінгалети для двостулкових полотен


АКСЕСУАРИ ЗА ДОДАТКОВУ ПЛАТУ

- скло «Триплекс матовий або чорний»
- скло «Матовий Графіт або Бронза»
- замок «Soft», «Magnet»
- циліндр несиметричний
- завіси регульовані Prestige (для дверних коробок Verto-FIT)
- декоративні накладки на завіси
- ручка з накладкою
- трубчасте ДСП заповнення

¹ Можливе замовлення за додаткову плату.

² В двостулковому виконанні можна поєднати полотна різні за шириною.

ЕЛЕГАНТ




ПОКРИТТЯ ПОЛОТНА


Verto-CELL ★★★★★



RESIST ★★★★★



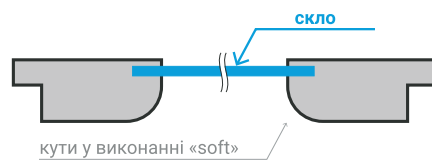
Verto LINE-3D ★★★★★



ЕКОШПОН ★★★★★



Скло встановлено зі зміщенням під фальц полотна із заокругленими кутами (soft)



Конструкції полотен

Дерев'яна конструкція (склеєний масив деревини)



* Друкарський відбиток кольорів (тону) покриттів може незначно відрізнятися від дійсного кольору виробу.





Модель 1



Модель 2



Модель 3



Модель 4



Модель 5



Модель 6



Модель 7



Двостулкова

ТЕХНІЧНА ІНФОРМАЦІЯ

КОНСТРУКЦІЯ ПОЛОТНА

Каркас рами полотна виготовлений з соснового бруса, зрощеного по довжині «мікрошипом». Заповнення полотна складається з горизонтальних брусків та вставок.

ПОКРИТТЯ

Дверне полотно обклеєно покриттям «Verto-CELL», «RESIST», «Verto LINE-3D» та «ЕКОШПОН».

МОДЕЛЬ

Одноствулкові і двостулкові у всіх моделях¹.

РОЗМІРИ ДВЕРНОГО ПОЛОТНА

- Одноствулкові: «60», «70», «80», «90», «100»²
- Двостулкові: «120» ~ «180»³

ДВЕРНІ КОРОБКИ

- Коробка STANDARD
- Коробки регульовані Verto-FIT, Verto-FIT Plus

АКСЕСУАРИ, ВКЛЮЧЕНІ В ЦІНУ

- Три напівшарнірні завіси
- Замок з можливістю вибору конструкції під циліндр або сантехнічний
- Скло «Сатин» (розмір скла змінюється в залежності від розміру дверей)
- Відповідна планка і два шпінгалета для двостулкових полотен

АКСЕСУАРИ ЗА ДОДАТКОВУ ПЛАТУ

- Ручка-замок (для розсувних дверей)
- Замок «Soft», «Magnet»
- Циліндр несиметричний
- Завіси регульовані Prestige (для дверних коробок Verto-FIT)
- Декоративні накладки на завіси
- Ручка з накладкою
- Скло «Триплекс матовий» або «Чорний»
- Скло «Матовий Графіт» або «Бронза» гартоване 8 мм.

¹ Дверні полотна сумісні з доббором «04».

² Можливе замовлення за додаткову плату.

³ В двостулковому виконанні можна поєднати полотна різні за шириною.

ЛІНЕЯ



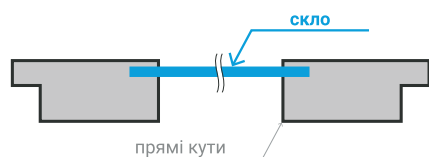
ПОКРИТТЯ ПОЛОТНА

Verto-CELL ★★★★★



ЗВЕРНІТЬ УВАГУ! Не всі покриття Verto-Cell доступні для колекції Лінея

Скло встановлено зі зміщенням під фальц полотна



* Друкарський відбиток кольорів (тону) покриттів може незначно відрізнятися від дійсного кольору виробу.

Конструкції полотен

Стабілізуюче сотове заповнення



Трубчасте ДСП заповнення



Моделі 1 та 4

Стабілізуюче сотове заповнення



Трубчасте ДСП заповнення





Модель 1



Модель 3



Модель 4

ТЕХНІЧНА ІНФОРМАЦІЯ

КОНСТРУКЦІЯ ПОЛОТНА

Каркас рами полотна виготовлений з соснового бруса, зрощеного по довжині «мікрошипом». Заповнення полотна: стабілізуючий сотовий заповнювач або трубчасте ДСП заповнення. Рама з наповнювачем обклеєна в обох сторін плитами ХДФ. Обидва торці полотна і верх обклеєні кромочною стрічкою під колір полотна.

ПОКРИТТЯ

Дверне полотно обклеєно покриттям «Verto-CELL».

МОДЕЛЬ

Одностулкові і двостулкові у всіх моделях.¹

РОЗМІРИ ДВЕРНОГО ПОЛОТНА

- Одностулкові: «60», «70», «80», «90», «100»²
- Двостулкові: «120» ~ «180»³

ДВЕРНІ КОРОБКИ

- Коробка STANDARD
- Коробки регульовані Verto-FIT, Verto-FIT Plus

АКСЕСУАРИ, ВКЛЮЧЕНІ В ЦІНУ

- Три напівшарнірні завіси
- Замок з можливістю вибору конструкції під циліндр або сантехнічний
- Скло гартоване «Сатин» (розмір скла змінюється в залежності від розміру дверей в моделях 3-4)
- Відповідна планка і два шпінгалета для двостулкових Полотен

АКСЕСУАРИ ЗА ДОДАТКОВУ ПЛАТУ

- Скло «Триплекс матовий» або «Триплекс чорний»
- Скло «Графіт матовий» або «Бронза матова»
- Замок «Soft», «Magnet»
- Циліндр несиметричний
- Завіси регульовані Prestige (для дверних коробок Verto-FIT)
- Декоративні накладки на завіси
- Ручка з накладкою
- Трубчасте ДСП заповнення

¹ Дверні полотна сумісні з доббором «04».

² Можливе замовлення за додаткову плату.

³ В двостулковому виконанні можна поєднати полотна різні за шириною.

ГЛАСФОРД



ВИДИ СКЛА



Сатин матовий



Бронза матова



Графіт матовий



Дзеркало



Замок Glass з засувкою



Замок Glass сантехнічний



Сатин матовий з матовим малюнком



Бронза матова з матовим малюнком



Графіт матовий з матовим малюнком



Сатин матовий з прозорим малюнком



Замок Glass під циліндр



Замок з ручкою і відповідна планка (колір – хром матовий)



Триплекс матовий



Триплекс чорний



Триплекс матовий з матовим малюнком



Триплекс чорний з матовим малюнком



Регульовані завіси з декоративними накладками (колір – хром матовий)

 **Made in Germany**



МОДЕЛЬНИЙ РЯД



Модель 1



Модель 2



Модель 3



Модель 4



Модель 5

ТЕХНІЧНА ІНФОРМАЦІЯ

КОНСТРУКЦІЯ ПОЛОТНА

Дверне полотно виготовлено з гартованого скла товщиною 8 мм.

ПОКРИТТЯ

До дверного полотна можна замовити дверну коробку обклеєну покриттям «SIMPLEX», «Verto-CELL», «UNI-MAT», «RESIST», «Verto LINE-3D» та «ЕКОШПОН».

РОЗМІРИ ДВЕРНОГО ПОЛОТНА

Одностулкові: «60», «70», «80», «90», «100»¹

ДВЕРНІ КОРОБКИ

Коробки регульовані Verto-FIT, Verto-FIT Plus

АКСЕСУАРИ, ВКЛЮЧЕНІ В ЦІНУ

- Дві завіси;
- Замок з засувом і ручкою,
- Скло «Сатин» гартоване товщиною 8 мм (розмір скла змінюється в залежності від розміру дверей)

АКСЕСУАРИ ЗА ДОДАТКОВУ ПЛАТУ

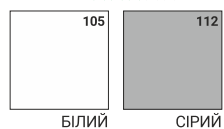
- Скло «Триплекс матовий» або «Чорний» (8мм)
- Скло «Матовий графіт» або «Бронза» (8мм)
- Замок: під циліндр, сантехнічний;
- Скло «Дзеркало» (8 мм)

¹ Можливе замовлення за додаткову плату.




ПОКРИТТЯ ПОЛОТНА

SIMPLEX ★★★★★



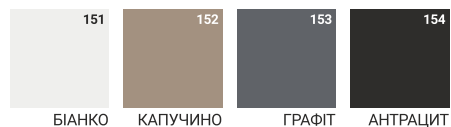
RESIST ★★★★★



Verto-CELL ★★★★★



UNI-MAT ★★★★★



Конструкції полотен

Стабілізуючий сотовий заповнювач

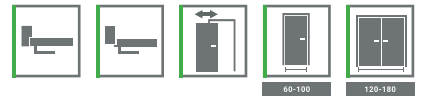


Трубчасте ДСП заповнення



* Друкарський відбиток кольорів (тону) покриттів може незначно відрізнятися від дійсного кольору виробу.





МОДЕЛЬНИЙ РЯД



Модель 1



Модель 3.0



Модель 3.1



Модель 3.2



Модель 3.3



Модель 4.0



Модель 4.1



Модель 4.2



Модель 4.3



Модель 4.4



Модель 6.0



Модель 6.6



Модель 7.0



Модель 7.1

ТЕХНІЧНА ІНФОРМАЦІЯ

КОНСТРУКЦІЯ ПОЛОТНА

Каркас рами полотна виготовлений з соснового брусу, зрощеного по довжині «мікрошипом». Заповнення полотна: стабілізуючий сотовий заповнювач або трубчасте ДСП заповнення. Рама з наповнювачем обклеєна в обох сторін плитами ХДФ. Обидва торці полотна і верх обклеєні кромочною стрічкою під колір полотна.

ПОКРИТТЯ

Дверне полотно обклеєно покриттям «SIMPLEX», «Verto-CELL», «UNI-MAT» та «RESIST». Рама за периметром скління (МДФ) обклеєна під колір полотна.

МОДЕЛЬ

Одностулкові і двостулкові у всіх моделях.¹ Всі моделі можуть бути виконані під розсувну систему — без фурнітури і чверті, нижній торець фрезерований під направляючий елемент, що кріпиться до підлоги.

РОЗМІРИ ДВЕРНОГО ПОЛОТНА

Одностулкові: «60», «70», «80», «90»
Двостулкові: «120»-«180»²

ДВЕРНІ КОРОБКИ

- Коробка STANDARD

- Коробки регульовані Verto-FIT, Verto-FIT Plus, Verto-FIT Comfort

РОЗСУВНА СИСТЕМА

- Розсувна система Verto-SLIDE

АКСЕСУАРИ, ВКЛЮЧЕНІ В ЦІНУ

- Дві напівшарнірні завіси
- Замок з можливістю вибору конструкції під циліндр або сантехнічний
- Скло «Сатин» (розмір скла змінюється в залежності від розміру дверей)
- Відповідна планка і два шпінгалети для двостулкових полотен
- Овальна ручка, врізна (для розсувних дверей)

АКСЕСУАРИ ЗА ДОДАТКОВУ ПЛАТУ

- Вентиляційні віддушини
- Вентиляційний підріз
- Третя напівшарнірна завіса для полотен шириною 60-90
- Скло «Графіт», «Бронза»
- Ручка-замок (для розсувних дверей)
- Замок «Soft», «Magnet»
- Циліндр несиметричний
- Завіси регульовані Prestige (для дверних коробок Verto-FIT)
- Декоративні накладки на завіси
- Ручка з накладкою
- Трубчасте ДСП заповнення

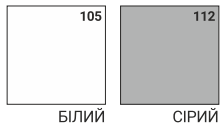
¹ Дверні полотна сумісні з доббором «04»
² Можливе замовлення за додаткову плату.

СТАНДАРТ



ПОКРИТТЯ ПОЛОТНА


SIMPLEX ★★☆☆☆



Verto-CELL ★★☆☆☆



UNI-MAT ★★☆☆☆



* Друкарський відбиток кольорів (тону) покриттів може незначно відрізнятися від дійсного кольору виробу.

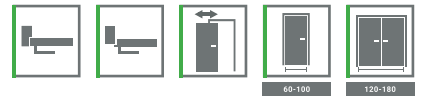
Конструкції полотен

Стабілізуючий
сотівий заповнювач



Трубчасте ДСП
заповнення





МОДЕЛЬНИЙ РЯД



Модель 1А



Модель 1Б



Модель 2А



Модель 2Б



Модель 3.0



Модель 3.1



Модель 4.0



Модель 4.1



Модель 4.2

ТЕХНІЧНА ІНФОРМАЦІЯ

КОНСТРУКЦІЯ ПОЛОТНА

Каркас рами полотна виготовлений з соснового брусу, зрощеного по довжині «мікрошипом». Заповнення полотна: стабілізуючий сотовий заповнювач або трубчасте ДСП заповнення. Рама з наповнювачем обклеєна в обох сторін плитами ХДФ. Обидва торці полотна і верх обклеєні кромочною стрічкою під колір полотна.

ПОКРИТТЯ

Дверне полотно обклеєно покриттям «SIMPLEX», «Verto-Cell» та «UNI-MAT». Рамка за периметром скління (МДФ) обклеєна під колір полотна.

МОДЕЛЬ

Одностулкові і двостулкові у всіх моделях¹. Всі моделі можуть бути виконані під розсувну систему — без фурнітури і чверті, нижній торець фрезерований під направляючий елемент, що кріпиться до підлоги.

РОЗМІРИ ДВЕРНОГО ПОЛОТНА

Одностулкові: «60», «70», «80», «90».
Двостулкові: «120»-«180»²

ДВЕРНІ КОРОБКИ

- Коробка STANDARD

- Коробки регульовані Verto-FIT, Verto-FIT Plus, Verto-FIT Comfort

РОЗСУВНА СИСТЕМА

- Розсувна система Verto-SLIDE

АКСЕСУАРИ, ВКЛЮЧЕНІ В ЦІНУ

- Дві напівшарнірні завіси
- Замок з можливістю вибору конструкції під циліндр або сантехнічний
- Скло «Кризет» (розмір скла змінюється в залежності від розміру дверей)
- Відповідна планка і два шпінгалети для двостулкових полотен
- Овальна ручка, врізна (для розсувних дверей)

АКСЕСУАРИ ЗА ДОДАТКОВУ ПЛАТУ

- Вентиляційні віддушини
- Вентиляційний підріз
- Третя напівшарнірна завіса для полотен шириною 60-90
- Скло «Сатин», «Графіт», «Бронза»
- Ручка-замок (для розсувних дверей)
- Замок «Soft», «Magnet»
- Циліндр несиметричний
- Завіси регульовані Prestige (для дверних коробок Verto-FIT)
- Декоративні накладки на завіси
- Ручка з накладкою
- Трубчасте ДСП заповнення

¹ Дверні полотна сумісні з добором «04».

² Можливе замовлення за додаткову плату.

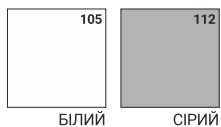
³ В двостулковому виконанні можна поєднати полотна різні за шириною.

ГЕОМЕТРІЯ




ПОКРИТТЯ ПОЛОТНА

SIMPLEX ★★★★★



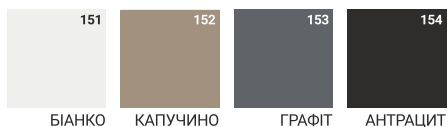
RESIST ★★★★★



Verto-CELL ★★★★★



UNI-MAT ★★★★★



Конструкції полотен

Стабілізуючий сотовий заповнювач

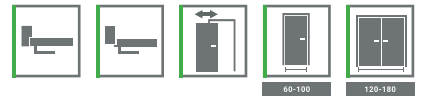


Трубчасте ДСП заповнення



* Друкарський відбиток кольорів (тону) покриттів може незначно відрізнятися від дійсного кольору виробу.





МОДЕЛЬНИЙ РЯД



Модель 1.0



Модель 1.1



Модель 3.0



Модель 3.3



Модель 4.0



Модель 4.4



Модель 5.0



Модель 5.5



Модель 6.0



Модель 6.6

ТЕХНІЧНА ІНФОРМАЦІЯ

КОНСТРУКЦІЯ ПОЛОТНА

Каркас рами полотна виготовлений з соснового брусу, зрощеного по довжині «мікрошипом». Заповнення полотна: стабілізуючий сотовий заповнювач або трубчасте ДСП заповнення. Рама з наповнювачем обклеєна в обох сторін плитами ХДФ. Обидва торці полотна і верх обклеєні кромочною стрічкою під колір полотна.

ПОКРИТТЯ

Дверне полотно обклеєно покриттям «SIMPLEX», «Verto-Cell», «UNI-MAT» та «Resist». Рамка за периметром скління (МДФ) обклеєна під колір полотна.

МОДЕЛЬ

Одностулкові і двостулкові у всіх моделях¹. Всі моделі можуть бути виконані під розсувну систему — без фурнітури і чверті, нижній торець фрезерований під направляючий елемент, що кріпиться до підлоги.

РОЗМІРИ ДВЕРНОГО ПОЛОТНА

Одностулкові: «60», «70», «80», «90»
Двостулкові: «120»-«180»²

ДВЕРНІ КОРОБКИ

- Коробка STANDARD

- Коробки регульовані Verto-FIT, Verto-FIT Plus, Verto-FIT Comfort

РОЗСУВНА СИСТЕМА

- Розсувна система Verto-SLIDE

АКСЕСУАРИ, ВКЛЮЧЕНІ В ЦІНУ

- Дві напівшарнірні завіси
- Замок з можливістю вибору конструкції під циліндр або сантехнічний
- Скло «Кризет»
- Відповідна планка і два шпінгалети для двостулкових полотен
- Овальна ручка, врізна (для розсувних дверей)

АКСЕСУАРИ ЗА ДОДАТКОВУ ПЛАТУ

- Вентиляційні віддушини
- Вентиляційний підріз
- Третя напівшарнірна завіса для полотен шириною 60-90
- Скло «Сатин», «Графіт», «Бронза»
- Ручка-замок (для розсувних дверей)
- Замок «Soft», «Magnet»
- Циліндр несиметричний
- Завіси регульовані Prestige (для дверних коробок Verto-FIT)
- Декоративні накладки на завіси
- Ручка з накладкою
- Трубчасте ДСП заповнення

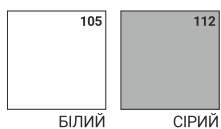
¹ Дверні полотна сумісні з доббором «04»
² Можливе замовлення за додаткову плату.

КУПАВА



ПОКРИТТЯ ПОЛОТНА

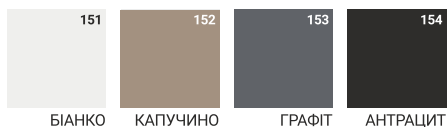
SIMPLEX ★★☆☆☆



Verto-CELL ★★☆☆☆



UNI-MAT ★★☆☆☆



* Друкарський відбиток кольорів (тону) покриттів може незначно відрізнятись від дійсного кольору виробу.

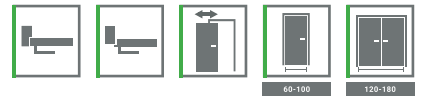
Конструкції полотен

Стабілізуючий сотовий заповнювач



Трубчасте ДСП заповнення





МОДЕЛЬНИЙ РЯД



Модель 3.0



Модель 3.1



Модель 4.0



Модель 4.1

ТЕХНІЧНА ІНФОРМАЦІЯ

КОНСТРУКЦІЯ ПОЛОТНА

Каркас рами полотна виготовлений з соснового бруса, зрощеного по довжині «мікрошипом». Заповнення полотна: стабілізуючий сотовий заповнювач або трубчасте ДСП заповнення. Рама з наповнювачем обклеєна в обох сторін плитами ХДФ. Обидва торці полотна і верх обклеєні кромочною стрічкою під колір полотна.

ПОКРИТТЯ

Дверне полотно обклеєно покриттям «SIMPLEX», «Verto-Cell» та «UNI-MAT». Рамка за периметром скління (МДФ) обклеєна під колір полотна.

МОДЕЛЬ

Одностулкові і двостулкові у всіх моделях¹. Всі моделі можуть бути виконані під розсувну систему — без фурнітури і чверті, нижній торець фрезерований під направляючий елемент, що кріпиться до підлоги.

РОЗМІРИ ДВЕРНОГО ПОЛОТНА

Одностулкові: «60», «70», «80», «90».
Двостулкові: «120»-«180»²

ДВЕРНІ КОРОБКИ

- Коробка STANDARD

- Коробки регульовані Verto-FIT, Verto-FIT Plus, Verto-FIT Comfort

РОЗСУВНА СИСТЕМА

- Розсувна система Verto-SLIDE

АКСЕСУАРИ, ВКЛЮЧЕНІ В ЦІНУ

- Дві напівшарнірні завіси
- Замок з можливістю вибору конструкції під циліндр або сантехнічний
- Скло «Кризет» (розмір скла змінюється в залежності від розміру дверей)
- Відповідна планка і два шпінгалети для двостулкових полотен
- Овальна ручка, врізна (для розсувних дверей)

АКСЕСУАРИ ЗА ДОДАТКОВУ ПЛАТУ

- Вентиляційний підріз
- Третя напівшарнірна завіса для полотен шириною 60-90
- Скло «Сатин», «Графіт», «Бронза»
- Ручка-замок (для розсувних дверей)
- Замок «Soft», «Magnet»
- Циліндр несиметричний
- Завіси регульовані Prestige (для дверних коробок Verto-FIT)
- Декоративні накладки на завіси
- Ручка з накладкою
- Трубчасте ДСП заповнення

¹ Дверні полотна сумісні з доббором «04»
² Можливе замовлення за додаткову плату.

ІДЕЯ-LOFT



ПОКРИТТЯ ПОЛОТНА

LOFT ★★★★★



БЕТОН
темний

Конструкції полотен

Стабілізуючий
сотвий заповнювач

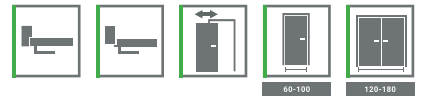


Трубчасте ДСП
заповнення



* Друкарський відбиток кольорів (тону) покриттів може незначно відрізнятися від дійсного кольору виробу.





МОДЕЛЬНИЙ РЯД



ТЕХНІЧНА ІНФОРМАЦІЯ

КОНСТРУКЦІЯ ПОЛОТНА

Каркас рами полотна виготовлений з соснового бруса, зрощеного по довжині «мікрошипом». Заповнення полотна: стабілізуючий сотовий заповнювач або трубчасте ДСП заповнення. Рама разом з наповнювачем обклеєна з двох сторін плитами ХДФ. Обидва торця полотна і верх обклеєні кромочною стрічкою під колір полотна.

ПОКРИТТЯ

Дверне полотно обклеєно покриттям «LOFT».

МОДЕЛЬ

Одноствулкові і двостулкові у всіх моделях¹. Всі моделі можуть бути виконані під розсувну систему — без фурнітури і чверті, нижній торець фрезерований під направляючий елемент, що кріпиться до підлоги.

РОЗМІРИ ДВЕРНОГО ПОЛОТНА

- Одноствулкові: «60», «70», «80», «90»
- Двостулкові: «120» ~ «180»²

ДВЕРНІ КОРОБКИ

- Коробка STANDARD

- Коробки регульовані Verto-FIT, Verto-FIT Plus, Verto-FIT Comfort

РОЗСУВНІ СИСТЕМИ

Розсувна система Verto-SLIDE

АКСЕСУАРИ, ВКЛЮЧЕНІ В ЦІНУ

- Дві напівшарнірні завіси
- Замок з можливістю вибору конструкції під циліндр або сантехнічний
- Відповідна планка і два шпінгалета для двостулкових полотен
- Овальна ручка, врізна (для розсувних дверей)

АКСЕСУАРИ ЗА ДОДАТКОВУ ПЛАТУ

- Вентиляційні віддушини
- Вентиляційний підріз
- Ручка-замок (для розсувних дверей)
- Замок «Soft», «Magnet»
- Циліндр несиметричний
- Завіси регульовані Prestige (для дверних коробок Verto-FIT)
- Декоративні накладки на завіси
- Ручка з накладкою
- Трубчасте ДСП заповнення

¹ Дверні полотна сумісні з доббором «04»

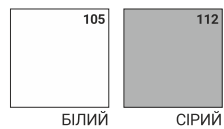
² В двостулковому виконанні можна поєднати полотна різні за шириною

ДОБОРИ




ПОКРИТТЯ ПОЛОТНА

SIMPLEX ★★★★★



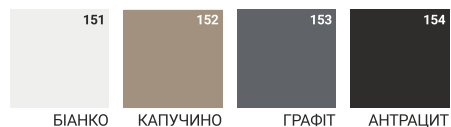
RESIST ★★★★★



Verto-CELL ★★★★★



UNI-MAT ★★★★★



Конструкції полотен

Стабілізуючий сотовий заповнювач



Трубчасте ДСП заповнення




* Друкарський відбиток кольорів (тону) покриттів може незначно відрізнятися від дійсного кольору виробу.





МОДЕЛЬНИЙ РЯД



Модель А



Модель Б

ТЕХНІЧНА ІНФОРМАЦІЯ

КОНСТРУКЦІЯ ПОЛОТНА

Каркас рами полотна виготовлений з соснового бруса, зрощеного по довжині «мікрошипом». Заповнення полотна: стабілізуючий сотовий заповнювач або трубчасте ДСП заповнення. Рама разом з наповнювачем обклеєна з обох сторін плитами ХДФ. Обидва торці полотна і верх обклеєні кромочною стрічкою під колір полотна.

ПОКРИТТЯ

Дверне полотно обклеєно покриттям «SIMPLEX», «Verto-CELL», «UNI-MAT» або «RESIST».

МОДЕЛЬ

Одностулкові у всіх моделях.

РОЗМІРИ ДВЕРНОГО ПОЛОТНА

Одностулкові «40»

ДВЕРНІ КОРОБКИ

- Коробка STANDARD
- Коробки регульовані Verto-FIT, Verto-FIT Plus

АКСЕСУАРИ, ВКЛЮЧЕНІ В ЦІНУ

- дві напівшарнірні завіси
- скло «Сатин» (модель Б)
- відповідна планка і два шпінгалети

АКСЕСУАРИ ЗА ДОДАТКОВУ ПЛАТУ

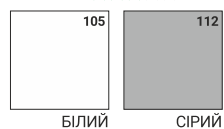
- третя напівшарнірна завіса
- скло «Триплекс матовий» або «Чорний» (модель Б)
- скло «Матовий Графіт» або «Бронза» (модель Б)
- завіси регульовані Prestige (для дверних коробок Verto-FIT)
- декоративні накладки на завіси
- трубчасте ДСП заповнення

ЗВУКОІЗОЛЯЦІЙНІ двері DB-36




ПОКРИТТЯ ПОЛОТНА

SIMPLEX ★★★★★



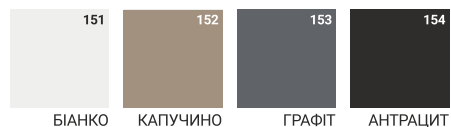
RESIST ★★★★★



Verto-CELL ★★★★★




UNI-MAT ★★★★★



Конструкції полотен

Заповнення полотна – спеціальна звукоізолююча плита



* Друкарський відбиток кольорів (тону) покриттів може незначно відрізнятися від дійсного кольору виробу.





Самовипадаючий поріг*
(двері відчинено)



Самовипадаючий поріг*
(двері зачинено)

ТЕХНІЧНА ІНФОРМАЦІЯ

КОНСТРУКЦІЯ ПОЛОТНА

Каркас рами полотна виготовлений з соснового бруса. Заповнення полотна: спеціальна звукоізолююча плита. Рама з заповнювачем обклеєна з обох сторін плитами ХДФ. Обидва торці полотна і верх обклеєні кромочною стрічкою під колір полотна.

ПОКРИТТЯ ПОЛОТНА

Дверне полотно обклеєно покриттям «SIMPLEX», «Verto-CELL», «UNI-MAT» та «RESIST».

МОДЕЛЬ

Одноствулкові. Тільки у варіанті з чвертю.

РОЗМІРИ ДВЕРНОГО ПОЛОТНА

Одноствулкові: «60», «70», «80», «90»

ДВЕРНІ КОРОБКИ

- Коробка STANDARD

АКСЕСУАРИ, ВКЛЮЧЕНІ В ЦІНУ

- 3 напівшарнірні завіси
- Стандартний замок з можливістю вибору конструкції під циліндр або сантехнічний

АКСЕСУАРИ ЗА ДОДАТКОВУ ПЛАТУ

- Лиштва на 2 сторони
- Добірні планки
- Замок «Soft», «Magnet»
- Циліндр несиметричний
- Ручка з накладкою
- Поріг на вибір (самовипадаючий або дерев'яний)

* Не входить у вартість полотна

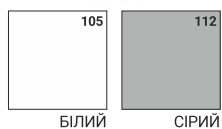
ПРОТИПОЖЕЖНІ двері EI 30

ВОГНЕСТІЙКІСТЬ
30 ХВ




ПОКРИТТЯ ПОЛОТНА

SIMPLEX ★★★★★



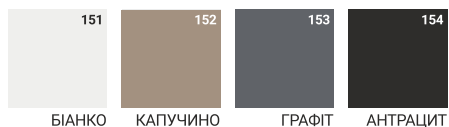
RESIST ★★★★★



Verto-CELL ★★★★★




UNI-MAT ★★★★★



Конструкції полотен

Заповнення
полотна –
вогнестійка плита



* Друкарський відбиток кольорів (тону) покриттів може незначно відрізнятися від дійсного кольору виробу.



Вогнетривкий замок



Посилені завіси



Самовипадаючий поріг*
(двері відчинено)



Самовипадаючий поріг*
(двері зачинено)

ТЕХНІЧНА ІНФОРМАЦІЯ

КОНСТРУКЦІЯ ПОЛОТНА

Каркас рами полотна виготовлений з брусу твердих порід. Заповнення полотна — вогнестійка плита. Рама з заповнювачем обклеєна з обох сторін плитами ХДФ. По периметру полотна розташований спінюючий ущільнювач. Обидва торці полотна обклеєні кромочною стрічкою, знизу полотна встановлений випадаючий поріг. Також обов'язковою умовою є встановлення пристрою автоматичного закривання (дотягувач дверей).¹

ПОКРИТТЯ ПОЛОТНА

Дверне полотно обклеєно покриттям «SIMPLEX», «Verto-CELL», «UNI-MAT» та «RESIST».

МОДЕЛЬ

Одноствулкові. Тільки у варіанті з чвертю.

РОЗМІРИ ДВЕРНОГО ПОЛОТНА

Одноствулкові: 70», «80», «90»

ДВЕРНІ КОРОБКИ

Дверна коробка EI 30 виготовлена з брусу твердих порід.

АКСЕСУАРИ, ВКЛЮЧЕНІ В ЦІНУ

- 3 посилені завіси
- Вогнестійкий замок
- Самовипадаючий поріг
- Ущільнювач по периметру полотна, що розширюється під дією високих температур

АКСЕСУАРИ ЗА ДОДАТКОВУ ПЛАТУ

- Лиштва на 2 сторони
- Добірні планки

¹ Виготовлене замовлення не комплектується дотягувачем, але є обов'язковою умовою встановлення протипожежної двері.

РОЗСУВНА СИСТЕМА



Людина завжди прагнула створити навколо себе прекрасний затишний світ - тепер у Вас з'явилася така можливість.

Настінні розсувні системи ТМ «Verto» — відмінний вибір для сучасного будинку та інтер'єру. Основна перевага розсувних дверей — можливість зберегти єдиний дизайн для всіх типів дверей, що встановлюються в квартирі, з мінімальним використанням житлової площі.

Тепер Ви можете за своїм бажанням обрати варіант замовлення дверей в стандартному виконанні на завісах або під розсувну систему - двері на механізмі купе.



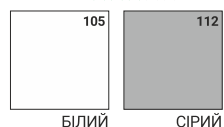


VERTO-SLIDE розсувна система



ПОКРИТТЯ ПОЛОТНА

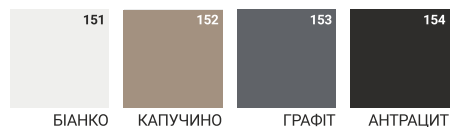
SIMPLEX ★★★★★




Verto-CELL ★★★★★




UNI-MAT ★★★★★




RESIST ★★★★★



Verto LINE-3D ★★★★★



ЕКОШПОН ★★★★★



LOFT ★★★★★



* Друкарський відбиток кольорів (тону) покриттів може незначно відрізнятися від дійсного кольору виробу.



НАСТІННА СИСТЕМА ДЛЯ РОЗСУВНИХ ДВЕРЕЙ



УВАГА!

- монтаж розсувної системи необхідно виконувати після виконання всіх оздоблювальних робіт в приміщенні (шпалери, шпаклювання, плитка) і укладання підлогових покриттів (паркет, ламінат)
- конструкція розсувної системи універсальна і можлива в застосуванні з правого або лівого боку пересування полотен
- дверна коробка у виконанні «тунель» — коробка без завіс, відповідної планки замка і ущільнювача

ТЕХНІЧНА ІНФОРМАЦІЯ

КОНСТРУКЦІЯ

У комплект настінної розсувної системи входить: роликова система (пересувна), декоративна накладка, що закриває роликовий механізм (МДФ), відбійний брус. Накладка та відбійний брус обклеєні одним з видів обраного декору.

ПОКРИТТЯ

Всі елементи (крім роликового механізму) обклеєні покриттям «SIMPLEX», «Verto-CELL», «RESIST», «Verto LINE-3D», «UNI-MAT» та «ЕКОШПОН».

МОДЕЛЬ

Одностулкові для моделей дверних полотен з каталогу продукції ТМ «Verto», де зазначена можливість виготовлення.

РОЗМІРИ ДВЕРНОГО ПОЛОТНА

Одностулкові: до полотен «60», «70», «80», «90»

ДВЕРНІ КОРОБКИ

- Коробка регульована Verto-FIT

АКСЕСУАРИ, ВКЛЮЧЕНІ В ЦІНУ

- роликовий механізм
- декоративна накладка
- відбійний брус
- напрямний елемент, стабілізуючий дверне полотно, що кріпиться до підлоги

АКСЕСУАРИ ЗА ДОДАТКОВУ ПЛАТУ

- за індивідуальним запитом
- відповідна планка до замка

Для повного комплекту розсувної системи рекомендується замовити елементи:

- настінна система
- дверна коробка (у виконанні «тунель»)
- дверне полотно (у виконанні «двері-купе»)

ДВЕРНІ КОРОБКИ І ФРАМУГИ



У сучасному дизайні та сфері виготовлення міжкімнатних дверей кожна деталь інтер'єру несе функціональне і декоративне навантаження.

Широкий вибір аксесуарів дає можливість забезпечити вишукане і комфортне оформлення приміщення.

Міжкімнатні двері ТМ «Verto» дозволяють оригінально і затишно розмежувати будь-який простір.




STANDARD-M80

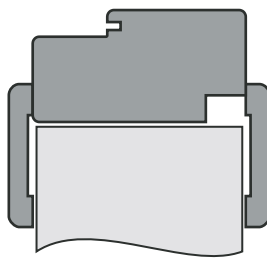
коробка стандартна з МДФ для дверей з фальцем



Коробка для міжкімнатних дверей стандартна (на ширину стіни 80 мм)

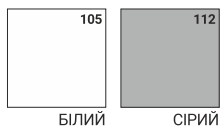


Переріз дверної коробки



ПОКРИТТЯ КОРОБКИ

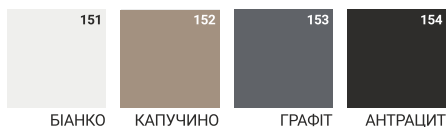
SIMPLEX ★★★★★




Verto-CELL ★★★★★




UNI-MAT ★★★★★




RESIST ★★★★★



Verto LINE-3D ★★★★★



ЕКОШПОН ★★★★★



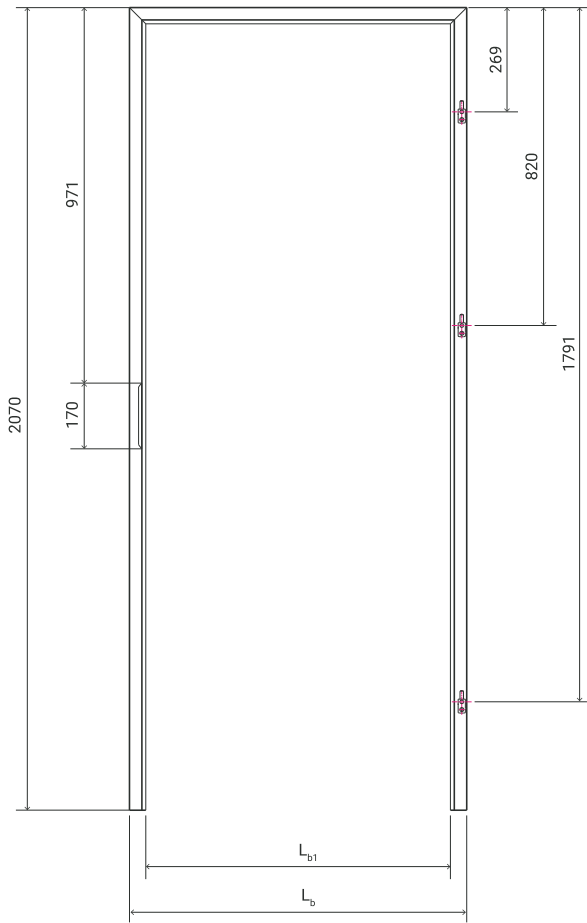
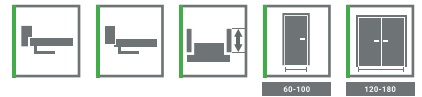
LOFT ★★★★★



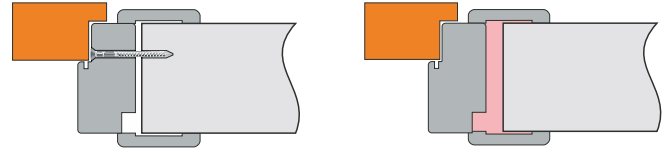
* Друкарський відбиток кольорів (тону) покриттів може незначно відрізнятися від дійсного кольору виробу.

ПРИМІТКА:
• лиштва не належить до комплекту дверної коробки STANDARD
• дверна коробка має паз під добірну планку для закриття дверного отвору різної товщини



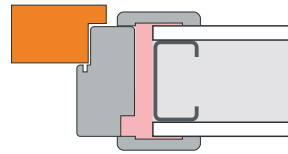


ПРИКЛАДИ МОНТАЖУ



Монтаж в бетонну стіну за допомогою анкерів

Монтаж в бетонну стіну за допомогою монтажної піни



Монтаж в гіпсокартонну стіну за допомогою монтажної піни

УВАГА! Монтаж дверної коробки необхідно виконувати після виконання всіх оздоблювальних робіт в приміщенні (шпалери, шпаклювання, плитка) і укладання підлогових покриттів (паркет, ламінат).

ТЕХНІЧНА ІНФОРМАЦІЯ

КОНСТРУКЦІЯ

Дверна коробка виготовлена з МДФ. Комплект складається з горизонтальної і двох вертикальних балок. Коробка виготовляється і комплектується у вигляді набору складових елементів, призначених для монтажу.

ПОКРИТТЯ

Дверна коробка обклеєна покриттям «SIMPLEX», «Verto-CELL», «UNI-MAT», «RESIST», «Verto LINE-3D» або «ЕКОШПОН». Ущільнювач встановлюється під колір дверної коробки.

МОДЕЛЬ

Одностулкові та двостулкові¹.

РОЗМІРИ ДВЕРНОЇ КОРОБКИ

Одностулкові: «60», «70», «80», «90», «100»²
Двостулкові: «100» ~ «180»

ШИРИНА	L _B	L _{B1}
«60»	670	582
«70»	770	682

ШИРИНА

L_B

L_{B1}

«80»

870

782

«90»

970

882

«100»

1070

982

АКСЕСУАРИ, ВКЛЮЧЕНІ В ЦІНУ

- дві напівшарнірні завіси
- гумовий ущільнювач по периметру коробки
- комплектуючі (шканти, саморізи, шурупи), до збирання дверної коробки
- відповідна планка до замка

АКСЕСУАРИ ЗА ДОДАТКОВУ ПЛАТУ

- третя напівшарнірна завіса
- лиштва прямокутна шириною 60 та 80 мм
- поріг сосновий
- добірні планки шириною 60, 110 та 200 мм


¹ Дверні коробки можуть бути використані для полотен в двостулковому виконанні.
² Можливе замовлення за додаткову плату.

STANDARD-D80

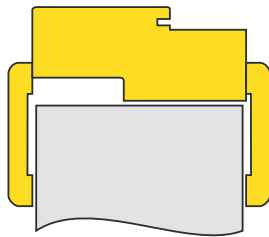
коробка стандартна дерев'яна для дверей з фальцем



Коробка для міжкімнатних дверей стандартна (на ширину стіни 80 мм)

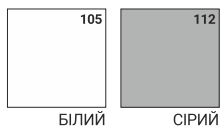


Переріз дверної коробки



ПОКРИТТЯ КОРОБКИ


SIMPLEX ★★★★★




Verto-CELL ★★★★★



UNI-MAT ★★★★★




RESIST ★★★★★



Verto LINE-3D ★★★★★



ЕКОШПОН ★★★★★



LOFT ★★★★★

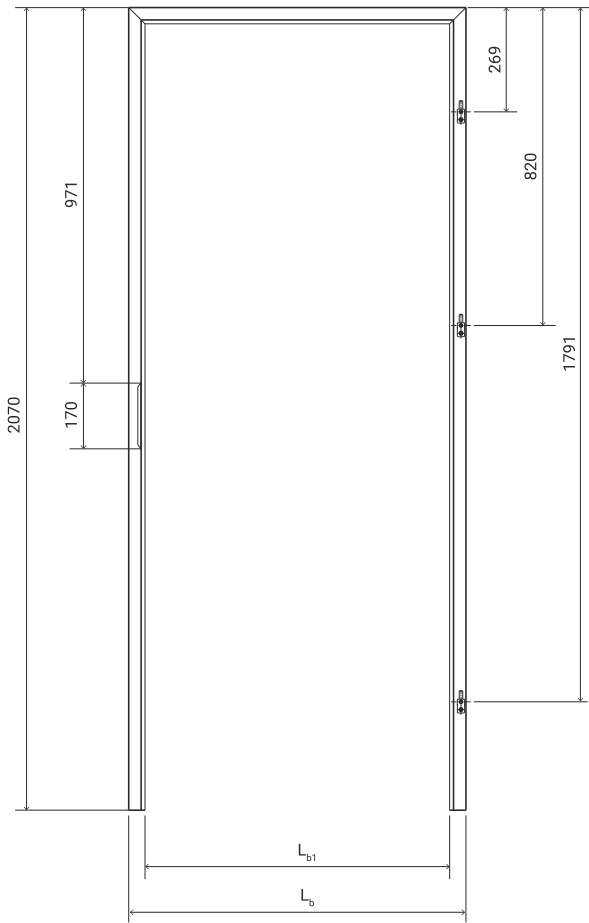
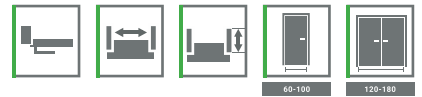


* Друкарський відбиток кольорів (тону) покриттів може незначно відрізнятися від дійсного кольору виробу.

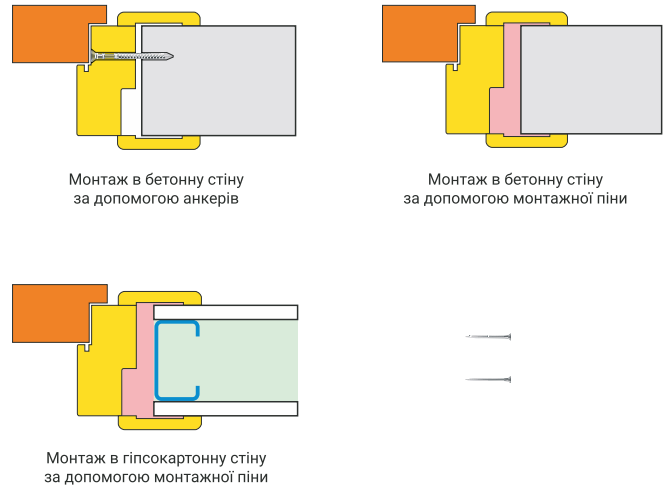
ПРИМІТКА:

- Листва не належить до комплекту дверної коробки STANDARD
- Дверна коробка має паз під добірну планку для закриття дверного отвору різної товщини





ПРИКЛАДИ МОНТАЖУ



УВАГА! Монтаж дверної коробки необхідно виконувати після виконання всіх оздоблювальних робіт в приміщенні (шпалери, шпаклювання, плитка) і укладання підлогових покриттів (паркет, ламінат).

ТЕХНІЧНА ІНФОРМАЦІЯ

КОНСТРУКЦІЯ

Дверна коробка виготовлена з соснового бруса, зрощеного по довжині «мікрошипом». Складається з горизонтальної та двох вертикальних балок. Коробка виготовляється і комплектується у вигляді набору складових елементів, призначених для монтажу на місці встановлення.

ПОКРИТТЯ

Дверна коробка обклеєна покриттям «SIMPLEX», «Verto-CELL», «RESIST», «Verto LINE-3D», «UNI-MAT» або «ЕКОШПОН». Ущільнювач встановлюється під колір дверної коробки.

МОДЕЛЬ

Одноствулкові та двостулкові¹.

РОЗМІРИ ДВЕРНОЇ КОРОБКИ

Одноствулкові: «60», «70», «80», «90», «100»²
 Двостулкові: «100» ~ «180»

ШИРИНА	L _в	L _{в1}
«60»	670	582
«70»	770	682

ШИРИНА

ШИРИНА	L _в	L _{в1}
«80»	870	782
«90»	970	882
«100»	1070	982

АКСЕСУАРИ, ВКЛЮЧЕНІ В ЦІНУ

- дві напівшарнірні завіси
- гумовий ущільнювач по периметру коробки
- відповідна планка до замка
- комплектуючі (шканти, саморізи, шурупи) для збирання дверної коробки

АКСЕСУАРИ ЗА ДОДАТКОВУ ПЛАТУ

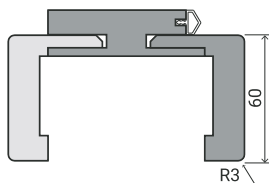
- третя напівшарнірна завіса
- лиштва прямокутна шириною 60 та 80 мм
- поріг сосновий
- добірні планки шириною 60, 110 та 200 мм

¹ Дверні коробки можуть бути використані для полотен в двостулковому виконанні.
² Можливе замовлення за додаткову плату.

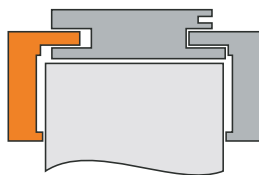
VERTO-FIT коробка регульована для дверей з фальцем



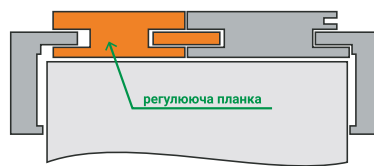
Коробка для міжкімнатних дверей регульована (на ширину стіни 75–260 мм) з лиштвою 60 мм



Переріз дверної коробки

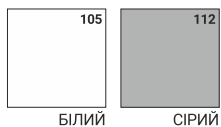


Переріз дверної коробки із регулюючою планкою та шпонкою



ПОКРИТТЯ КОРОБКИ

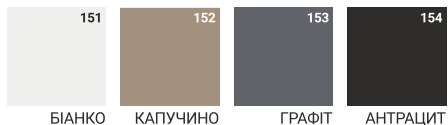
SIMPLEX ★★★★★




Verto-CELL ★★★★★




UNI-MAT ★★★★★



RESIST ★★★★★



Verto LINE-3D ★★★★★



ЕКОШПОН ★★★★★



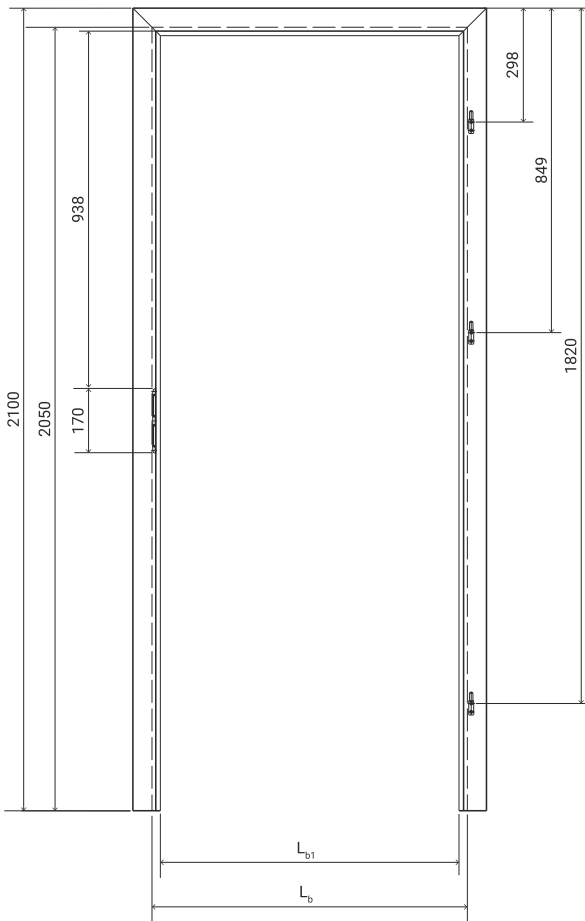
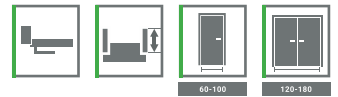
LOFT ★★★★★



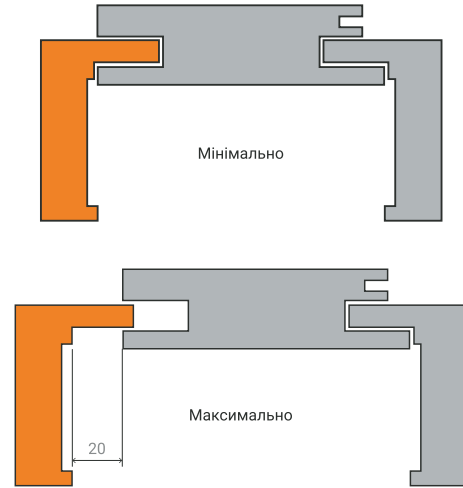
* Друкарський відбиток кольорів (тону) покриттів може незначно відрізнятися від дійсного кольору виробу.

ПРИМІТКА:
• до комплекту дверної коробки Verto-FIT належить комплект регульованої лиштви на обидві сторони





ІНТЕРВАЛ РЕГУЛЮВАННЯ



УВАГА! Монтаж дверної коробки необхідно виконувати після виконання всіх оздоблювальних робіт в приміщенні (шпалери, шпаклювання, плитка) і укладання підлогових покриттів (паркет, ламінат).

ТЕХНІЧНА ІНФОРМАЦІЯ

КОНСТРУКЦІЯ

Дверна коробка виготовлена з МДФ і ХДФ. Комплект складається з горизонтальної і двох вертикальних балок, регульованої лиштви розміром 60 мм. (виконаної з МДФ) Коробка виготовляється і комплектується у вигляді набору складових елементів, призначених для монтажу на місці встановлення.

ПОКРИТТЯ

Дверна коробка обклеєна покриттям «SIMPLEX», «Verto-CELL», «UNI-MAT», «RESIST», «Verto LINE-3D» або «ЕКОШПОН». Ущільнювач встановлюється під колір дверної коробки.

МОДЕЛЬ

Одноствулкові та двостулкові¹. Коробка може бути виконана під розсувну систему у виконанні «туннель» — не має завіс, відповідної планки до замка і ущільнювача.

РОЗМІРИ ДВЕРНОЇ КОРОБКИ

Одноствулкові: «60», «70», «80», «90», «100»²
Двостулкові: «100» ~ «180»

ШИРИНА	L _в	L _{в1}
«60»	626	582
«70»	726	682
«80»	826	782
«90»	926	882
«100»	1026	982

Інтервал регулювання

A 75~95 мм	D 140~160 мм	H 220~240 мм
B 95~115 мм	E 160~180 мм	I 240~260 мм
B+ 100~120 мм	F 180~200 мм	
C 120~140 мм	G 200~220 мм	

АКСЕСУАРИ, ВКЛЮЧЕНІ В ЦІНУ

- дві напівшарнірні завіси
- гумовий ущільнювач по периметру коробки
- комплектуючі (шканти, саморізи, шурупи), до збирання дверної коробки
- відповідна планка до замка
- два комплекти регульованої лиштви

АКСЕСУАРИ ЗА ДОДАТКОВУ ПЛАТУ

- третя напівшарнірна завіса
- регулюючі планки Verto Fit шириною 80, 160 та 200 мм.

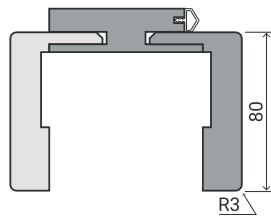
¹ Дверні коробки можуть бути використані для полотен в двостулковому виконанні.
² Можливе замовлення за додаткову плату.

VERTO-FIT PLUS

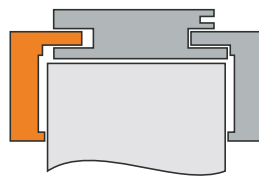
коробка регульована для дверей з фальцем



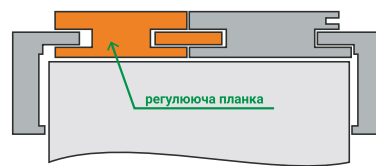
Коробка для міжкімнатних дверей регульована (на ширину стіни 75–260 мм) з лиштвою 80 мм



Переріз дверної коробки

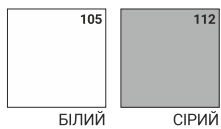


Переріз дверної коробки із регулюючою планкою та шпонкою



ПОКРИТТЯ КОРОБКИ

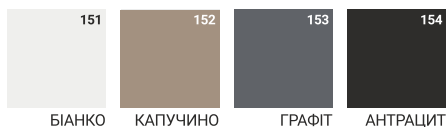
SIMPLEX ★★★★★




Verto-CELL ★★★★★




UNI-MAT ★★★★★




RESIST ★★★★★




Verto LINE-3D ★★★★★



ЕКОШПОН ★★★★★



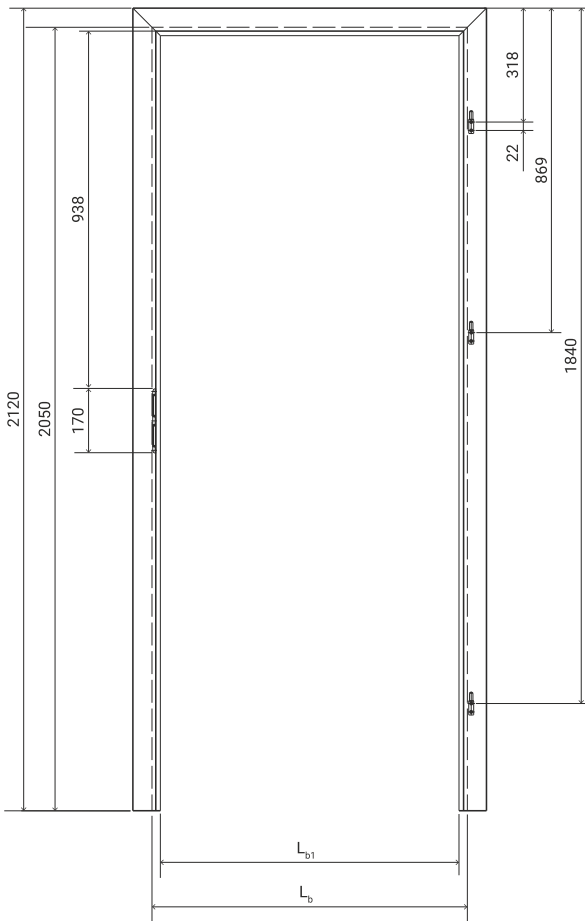
LOFT ★★★★★



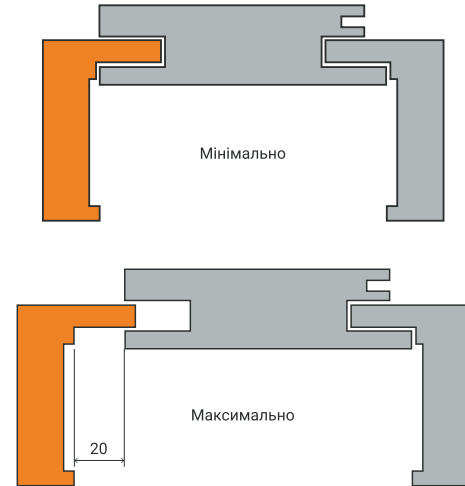
* Друкарський відбиток кольорів (тону) покриттів може незначно відрізнятися від дійсного кольору виробу.

ПРИМІТКА:
• до комплекту дверної коробки Verto-FIT Plus належить комплект регульованої лиштва на обидві сторони





ІНТЕРВАЛ РЕГУЛЮВАННЯ



УВАГА! Монтаж дверної коробки необхідно виконувати після виконання всіх оздоблювальних робіт в приміщенні (шпалери, шпаклювання, плитка) і укладання підлогових покриттів (паркет, ламінат).

ТЕХНІЧНА ІНФОРМАЦІЯ

КОНСТРУКЦІЯ

Дверна коробка виготовлена з МДФ і ХДФ. Комплект складається з горизонтальної та двох вертикальних балок, регульованої лиштва розміром 80 мм (виконаної з МДФ). Коробка виготовляється і комплектується у вигляді набору складових елементів, призначених для монтажу на місці встановлення.

ПОКРИТТЯ

Дверна коробка обклеєна покриттям «SIMPLEX», «Verto-CELL», «RESIST», «Verto LINE-3D», «UNI-MAT» або «ЕКОШПОН». Ущільнювач встановлюється під колір дверної коробки.

МОДЕЛЬ

Одноствулкові та двостулкові¹.

РОЗМІРИ ДВЕРНОЇ КОРОБКИ

Одноствулкові: «60», «70», «80», «90», «100»²
Двостулкові: «100» ~ «180»

ШИРИНА	L _b	L _{b1}
«60»	626	582

ШИРИНА	L _b	L _{b1}
«70»	726	682
«80»	826	782
«90»	926	882
«100»	1026	982

Інтервал регулювання

A 75~95 мм	D 140~160 мм	H 220~240 мм
B 95~115 мм	E 160~180 мм	I 240~260 мм
B+ 100~120 мм	F 180~200 мм	
C 120~140 мм	G 200~220 мм	

АКСЕСУАРИ, ВКЛЮЧЕНІ В ЦІНУ

- дві напівшарнірні завіси
- гумовий ущільнювач по периметру коробки
- відповідна планка до замка
- два комплекти регульованої лиштва
- комплектуючі (шканти, саморізи, шурупи) для збирання дверної коробки

АКСЕСУАРИ ЗА ДОДАТКОВУ ПЛАТУ

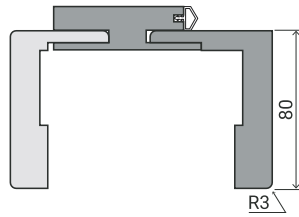
- третя напівшарнірна завіса
- регулюючі планки Verto Fit шириною 80, 160 та 200 мм

¹ Дверні коробки можуть бути використані для полотен в двостулковому виконанні.
² Можливе замовлення за додаткову плату.

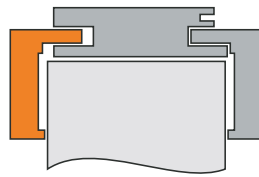
VERTO-FIT COMFORT коробка регульована для дверей без фальця



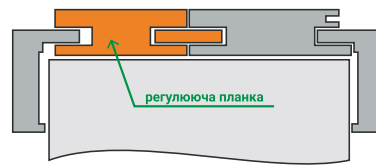
Коробка для міжкімнатних дверей регульована (на ширину стіни 75–260 мм) з лиштвою 80 мм



Переріз дверної коробки

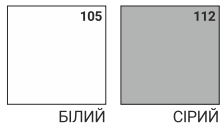


Переріз дверної коробки із регулюючою планкою та шпонкою



ПОКРИТТЯ КОРОБКИ

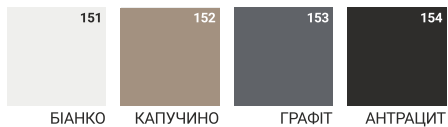
SIMPLEX ★★★★★




Verto-CELL ★★★★★



UNI-MAT ★★★★★



RESIST ★★★★★




Verto LINE-3D ★★★★★



ЕКОШПОН ★★★★★

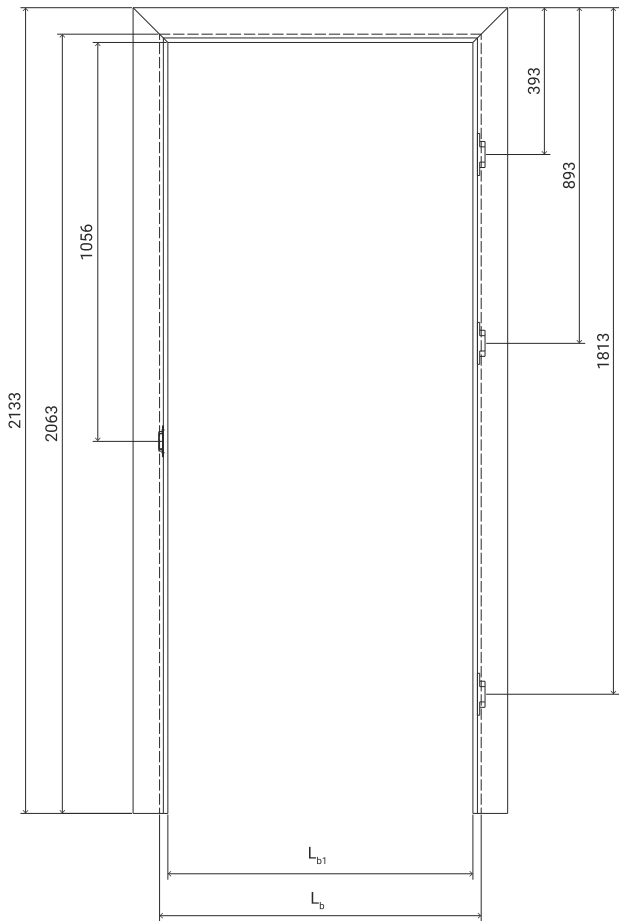


LOFT ★★★★★

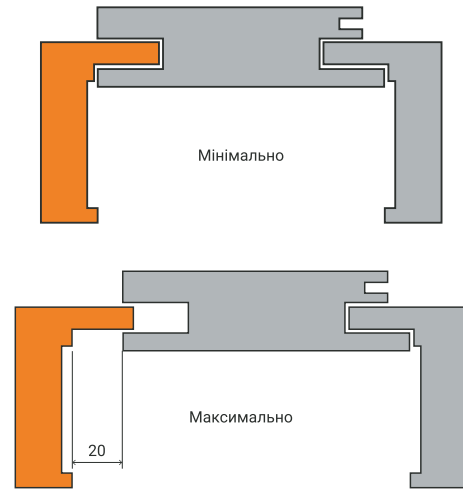


* Друкарський відбиток кольорів (тону) покриттів може незначно відрізнятися від дійсного кольору виробу.

ПРИМІТКА: До комплекту дверної коробки VERTO-FIT COMFORT належить комплект регульованої лиштва на обидві сторони



ІНТЕРВАЛ РЕГУЛЮВАННЯ



УВАГА! Монтаж дверної коробки необхідно виконувати після виконання всіх оздоблювальних робіт в приміщенні (шпалери, шпаклювання, плитка) і укладання підлогових покриттів (паркет, ламінат).

ТЕХНІЧНА ІНФОРМАЦІЯ

КОНСТРУКЦІЯ

Дверна коробка виготовлена з МДФ і ХДФ. Комплект складається з горизонтальної та двох вертикальних балок, регульованої лиштва розміром 80 мм (виконаної з МДФ). Коробка виготовляється і комплектується у вигляді набору складових елементів, призначених для монтажу на місці встановлення.

ПОКРИТТЯ

Дверна коробка обклеєна покриттям «SIMPLEX», «Verto-CELL», «RESIST», «Verto LINE-3D», «UNI-MAT» або «ЕКОШПОН». Ущільнювач встановлюється під колір дверної коробки.

МОДЕЛЬ

Одностулкові.

РОЗМІРИ ДВЕРНОЇ КОРОБКИ

Одностулкові: «60», «70», «80», «90», «100»¹

ШИРИНА	L _в	L _{в1}
«60»	652	608
«70»	752	708

ШИРИНА	L _в	L _{в1}
«80»	852	808
«90»	952	908
«100»	1052	1008

Інтервал регулювання

A 75~95 мм	D 140~160 мм	H 220~240 мм
B 95~115 мм	E 160~180 мм	I 240~260 мм
B+ 115~135 мм	F 180~200 мм	
C 120~140 мм	G 200~220 мм	

АКСЕСУАРИ, ВКЛЮЧЕНІ В ЦІНУ

- гумовий ущільнювач по периметру коробки
- відповідна планка до замка
- два комплекти регульованої лиштва
- комплектуючі (шканти, саморізи, шурупи) для збирання дверної коробки

АКСЕСУАРИ ЗА ДОДАТКОВУ ПЛАТУ

- напівшарнірні завіси прихованого монтажу 3D
- регулюючі планки Verto Fit шириною 80, 160 та 200 мм

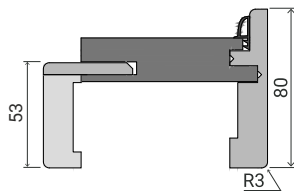
¹ Можливе замовлення за додаткову плату.

VERTO-FIT COMFORT INSIDE

коробка регульована для дверей з внутрішнім фальцем

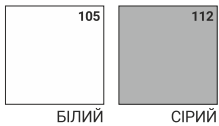


Коробка для міжкімнатних дверей регульована (на ширину стіни 75–260 мм) з лиштвою 80 мм



ПОКРИТТЯ КОРОБКИ

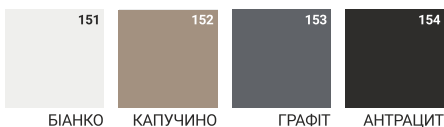
SIMPLEX ★★☆☆☆



Verto-CELL ★★☆☆☆



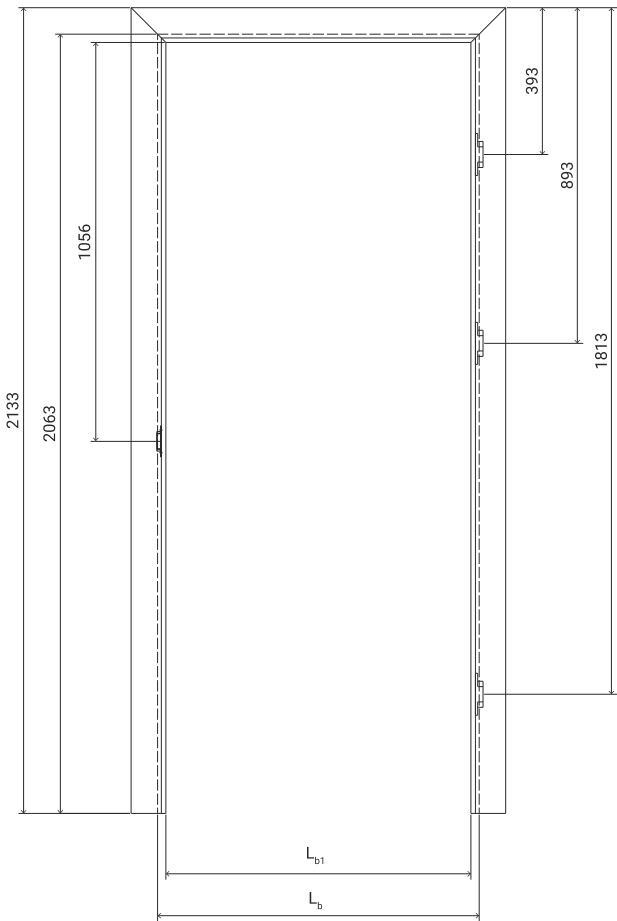
UNI-MAT ★★☆☆☆



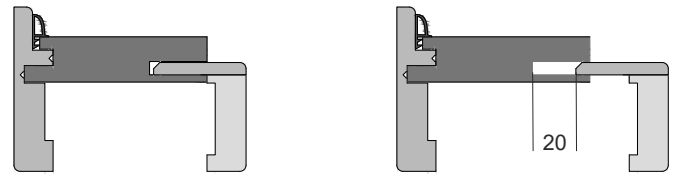
* Друкарський відбиток кольорів (тону) покриттів може незначно відрізнятися від дійсного кольору виробу.

ПРИМІТКА:
До комплекту дверної коробки VERTO-FIT COMFORT належить комплект регульованої лиштви на обидві сторони





ІНТЕРВАЛ РЕГУЛЮВАННЯ



Мінімально

Максимально

УВАГА! Монтаж дверної коробки необхідно виконувати після виконання всіх оздоблювальних робіт в приміщенні (шпалери, шпаклювання, плитка) і укладання підлогових покриттів (паркет, ламінат).

ТЕХНІЧНА ІНФОРМАЦІЯ

КОНСТРУКЦІЯ

Дверна коробка виготовлена з МДФ і ХДФ. Комплект складається з горизонтальної і двох вертикальних балок, регульованої лиштви розміром зовнішня 80 мм та 53 внутрішня (виконано з МДФ). Коробка виготовляється і комплектується у вигляді набору складових елементів, призначених для монтажу на місці встановлення.

ПОКРИТТЯ

Дверна коробка обклеєна покриттям «SIMPLEX», «Verto-CELL», «UNI-MAT»
· Ущільнювач встановлюється під колір дверної коробки.

МОДЕЛЬ

Одностулкові.

РОЗМІРИ ДВЕРНОЇ КОРОБКИ

Одностулкові: «60», «70», «80», «90»

ШИРИНА	L _b	L _{b1}
«60»	603	677
«70»	703	777
«80»	803	877
«90»	903	977

Інтервал регулювання

A 75~95 мм

D 140~160 мм

H 220~240 мм

B 95~115 мм

E 160~180 мм

B+ 115~135 мм

F 180~200 мм

C 120~140 мм

G 200~220 мм

АКСЕСУАРИ, ВКЛЮЧЕНІ В ЦІНУ

- гумовий ущільнювач по периметру коробки
- відповідна планка до замка
- два комплекти регульованої лиштви
- комплектуючі (шканти, саморізи, шурупи) для збирання дверної коробки

АКСЕСУАРИ ЗА ДОДАТКОВУ ПЛАТУ

- напівшарнірні завіси прихованого монтажу 3D
- регулюючі планки Verto Fit шириною 80, 160 та 200 мм

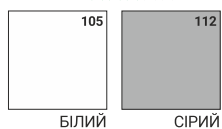
¹ Можливе замовлення за додаткову плату.

ФРАМУГИ



ПОКРИТТЯ

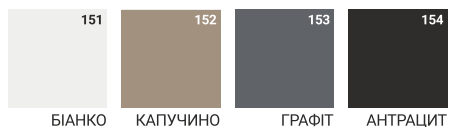
SIMPLEX ★★★★★




Verto-CELL ★★★★★




UNI-MAT ★★★★★




RESIST ★★★★★



Verto LINE-3D ★★★★★



ЕКОШПОН ★★★★★



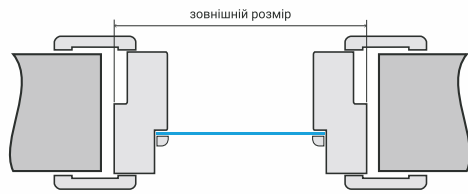
* Друкарський відбиток кольорів (тону) покриттів може незначно відрізнятися від дійсного кольору виробу.



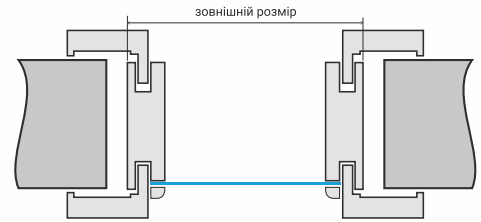


МОДЕЛЬНИЙ РЯД

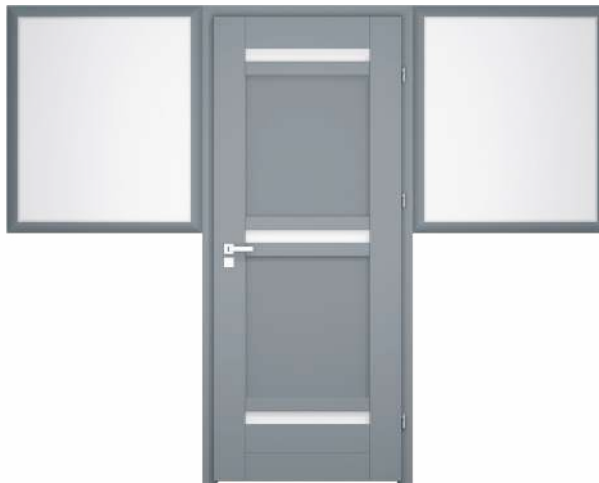
Конструкція фрамуги у виконанні STANDARD



Конструкція фрамуги у виконанні VERTO-FIT



Верхні



Бокові



Комбіновані

ТЕХНІЧНА ІНФОРМАЦІЯ

КОНСТРУКЦІЯ

Фрамуга виготовлена з соснового бруса, зрощеного по довжині «мікрошипом» (у виконанні коробки STANDARD) або з МДФ і ХДФ (у виконанні коробки Verto-FIT). Комплект складається з головних балок (двох горизонтальних і двох вертикальних). Фрамуга комплектується у вигляді набору складових елементів, призначених для монтажу на місці встановлення.

ПОКРИТТЯ

Фрамуга обклеєна покриттям «SIMPLEX», «Verto-CELL», «UNI-MAT», «RESIST», «Verto LINE-3D» та «ЕКОШПОН».

МОДЕЛЬ

Фрамуга може бути виготовлена в наступних виконаннях:

- на товщину стіни 80 мм за конструкцією коробки STANDARD
- регульована за конструкцією коробки Verto-FIT

РОЗМІР ФРАМУГИ

Для дев'яти інтервалів товщини стіни 75 ~ 260 мм¹

АКСЕСУАРИ, ВКЛЮЧЕНІ В ЦІНУ

- дві горизонтальні і дві вертикальні балки
- комплект обкладу (під притиск скління)
- комплектуючі (шканти, саморізи, стяжки) для збирання фрамуги

АКСЕСУАРИ ЗА ДОДАТКОВУ ПЛАТУ

- фільонка, обклеєна під колір фрамуги
- скло: «Кризет», «Сатин», «Жалюзі» 4 мм
- листва прямокутна (для фрамуги у виконанні STANDARD)
- добірні планки розміром 60, 110 та 200 мм (для фрамуги у виконанні STANDARD)
- скло Графіт / Бронза, малюнок (4 мм)

УВАГА!

Монтаж фрамуги необхідно виконувати після виконання всіх оздоблювальних робіт в приміщенні (шпалери, шпаклювання, плитка) і укладання підлогових покриттів (паркет, ламінат)

¹ Довжина балки (за зовнішнім розміром) становить:
• мінімальна: 250 мм
• максимальна: 2070 мм

АКСЕСУАРИ дверні



У будь-якому сучасному будинку кожна деталь інтер'єру несе як функціональне, так і декоративне навантаження. Міжкімнатні двері в цьому відношенні лише підтверджують загальне правило.

Крім поділу житлового простору, створення відокремленого куточка вони також повинні продовжити лінію декору, який є в приміщенні.

Як атрибут будь-якої квартири і офісу, міжкімнатні двері від ТМ «Verto» незамінні та необхідні.





АКСЕСУАРИ та комплектуючі

VERONA

Made in Italy

Ручка металева з круглою накладкою
за додаткову плату
Покриття: золото



MILANO

Made in Italy

Ручка металева з круглою накладкою
за додаткову плату
Покриття: золото, срібло матове



HANDY

Ручка металева з круглою накладкою
за додаткову плату
Покриття: срібло, срібло матове



PRIUS

Ручка металева з прямокутною накладкою
за додаткову плату
Покриття: срібло, срібло матове



OFFICE

Ручка металева з круглою накладкою
за додаткову плату
Покриття: антична латунь, срібло матове



ЛИШТВА/ДОБІРНІ ПЛАНКИ



ЛИШТВА
прямокутна 60 та 80 мм



РЕГУЛЬОВАНІ ПЛАНКИ
шириною 80, 160 та 200 мм



ДОБІРНІ ПЛАНКИ
шириною 60, 110 та 200 мм

ЗАМКИ ДВЕРНІ



STANDARD Колір: срібло
SOFT Колір: срібло чорний
MAGNET Колір: срібло чорний

ДЛЯ РОЗСУВНИХ дверей



РУЧКА-ЗАМОК* Колір: срібло
РУЧКА-ЗАХВАТ* Колір: срібло

Прихована 3D завіса



Колір: чорний
Колір: срібло матове

ЗАВІСИ РЕГУЛЬОВАНІ PRESTIGE



Золото
Золото матове
Срібло
Срібло матове

ВІДДУШИНИ вентиляційні



Колір: темно-коричневий

Колір: чорний

Колір: бежевий

Колір: білий


НАКЛАДКИ декоративні на завіси



Золото
Золото матове
Срібло матове
Білий матовий
Чорний матовий

ПЛІНТУС

60 мм 80 мм



ПОРІГ сосна

вкритий лаком

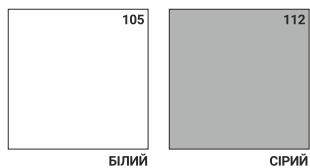


ПІДРІЗ вентиляційний



ПОКРИТТЯ готової продукції


SIMPLEX ★★★★★



БІЛИЙ

СІРИЙ

Verto-CELL ★★★★★



ДУБ
золотистий

ДУБ
британський

ДУБ
вибілений

ДУБ
ретро

ДУБ
невада

ДУБ
ірландський

СОСНА
азіатська

ДУБ
гесато

ДУБ
катанія

ДУБ
грей

ГОРІХ
крем

UNI-MAT ★★★★★




БІАНКО

КАПУЧИНО

ГРАФІТ

АНТРАЦИТ

RESIST ★★★★★



БІЛИЙ

ЯСЕН

МАРЕНГО

ГОРІХ

ДУБ
мілано

Verto LINE-3D ★★★★★



КОРА
попеляста

КОРА
дуб

КОРА
венге

КОРА
береза

КОРА
аляска

ЕКОШПОН ★★★★★



АКАЦІЯ
медова

АКАЦІЯ
світла

ДУБ
карпатський

ДУБ
полярний

ДУБ
сілвер

LOFT ★★★★★



БЕТОН
темний

* Друкарський відбиток кольорів (тону) покриттів може незначно відрізнятися від дійсного кольору виробу.




ВИДИ СКЛА

СКЛО ВІЗЕРУНКОВЕ ТОВЩИНОЮ 4 ММ



Сатин



Кризет

СКЛО ГАРТОВАНЕ МАТОВЕ ТОВЩИНОЮ 4 ММ І 8 ММ



Сатин матовий
Сатин матовий з малюнком



Бронза матова
Бронза матова з малюнком



Графіт матовий
Графіт матовий з малюнком

СКЛО ТРИПЛЕКС ТОВЩИНОЮ 8 ММ



Триплекс матовий



Триплекс чорний



Дзеркало

КЛАСИФІКАЦІЯ ПОКРИТТІВ



Стандартне покриття

Фініш-плівка товщиною до 100 мкм з текстурою дерева. Ідеально підходить для приміщень з низьким рівнем вологості. Найкраще поєднання ціни та якості. Двері у цьому покритті призначені для житлових приміщень.



Стійке до пошкоджень покриття

Фініш-плівка товщиною до 120 мкм з рельєфною текстурою деревини. Ідеально підходить для приміщень із середнім рівнем вологості. Добре виражена структура цього покриття надає продукції вигляд натуральної деревини. Двері у цьому покритті призначені для житлових та адміністративних приміщень (готелі, офіси).



Преміум покриття

Покриття товщиною до 150 мкм з підвищеними параметрами стирання та зносостійкості, імітує текстуру натурального шпону, що істотно відрізняє дане покриття від інших видів. Двері в даному покритті призначені для житлових, адміністративних, побутових та інших внутрішніх приміщень.

ТАБЛИЦІ розмірів дверей

РОЗСУВНІ СИСТЕМИ VERTO-SLIDE у виконанні з VERTO-FIT

ШИРИНА	L _s	H _s	T _s	L _z	H _z	L _b	H _b	L ₁	H ₁	K _s	K _R	L ₀ (MLN/MAX)	H ₀ (MIN/MAX)
60	626	2040	40	582	2028	626	2050	1460	2150	50	80	645/685	2060/2080
70	726	2040	40	682	2028	726	2050	1660	2150	50	80	745/785	2060/2080
80	826	2040	40	782	2028	826	2050	1860	2150	50	80	845/885	2060/2080
90	926	2040	40	882	2028	926	2050	2060	2150	50	80	945/985	2060/2080

МІЖКІМНАТНІ ДВЕРІ з коробкою STANDARD на ширину стіни 80мм

ШИРИНА	L _s	H _s	T _s	L _z	H _z	L _b	H _b	L ₁	H ₁	L ₀ (MLN/MAX)	H ₀ (MIN/MAX)
ОДНОСТУЛКОВІ ДВЕРНІ БЛОКИ											
60	626	2040	40	582	2028	670	2070	770	2120	690/720	2080/2100
70	726	2040	40	682	2028	770	2070	870	2120	790/820	2080/2100
80	826	2040	40	782	2028	870	2070	970	2120	890/920	2080/2100
90	926	2040	40	882	2028	970	2070	1070	2120	990/1020	2080/2100
100	1026	2040	40	982	2028	1070	2070	1170	2120	1090/1120	2080/2100
ДВОСТУЛКОВІ ДВЕРНІ БЛОКИ											
(100)	1038	2040	40	995	2028	1083	2070	1180	2120	1110/1140	2080/2100
(110)	1138	2040	40	1095	2028	1183	2070	1280	2120	1210/1240	2080/2100
(120)	1238	2040	40	1195	2028	1283	2070	1380	2120	1310/1340	2080/2100
(130)	1338	2040	40	1295	2028	1383	2070	1480	2120	1410/1440	2080/2100
(140)	1438	2040	40	1395	2028	1483	2070	1580	2120	1510/1540	2080/2100
(150)	1538	2040	40	1495	2028	1583	2070	1680	2120	1610/1640	2080/2100
(160)	1638	2040	40	1595	2028	1683	2070	1780	2120	1710/1740	2080/2100
(170)	1738	2040	40	1695	2028	1783	2070	1880	2120	1810/1840	2080/2100
(180)	1838	2040	40	1795	2028	1883	2070	1980	2120	1910/1940	2080/2100

МІЖКІМНАТНІ ДВЕРІ з коробкою VERTO-FIT регульованою

ШИРИНА	L _s	H _s	T _s	L _z	H _z	L _b	H _b	L ₁	H ₁	L ₀ (MLN/MAX)	H ₀ (MIN/MAX)
ОДНОСТУЛКОВІ ДВЕРНІ БЛОКИ											
60	626	2040	40	582	2028	626	2050	726	2100	660/680	2060/2080
70	726	2040	40	682	2028	726	2050	826	2100	760/780	2060/2080
80	826	2040	40	782	2028	826	2050	926	2100	860/880	2060/2080
90	926	2040	40	882	2028	926	2050	1026	2100	960/980	2060/2080
100	1026	2040	40	982	2028	1026	2050	1126	2100	1060/1080	2060/2080
ДВОСТУЛКОВІ ДВЕРНІ БЛОКИ											
(100)	1038	2040	40	996	2028	1040	2050	1140	2100	1090/1110	2060/2080
(110)	1138	2040	40	1096	2028	1140	2050	1240	2100	1190/1210	2060/2080
(120)	1238	2040	40	1196	2028	1240	2050	1340	2100	1290/1310	2060/2080
(130)	1338	2040	40	1296	2028	1340	2050	1440	2100	1390/1410	2060/2080
(140)	1438	2040	40	1396	2028	1440	2050	1540	2100	1490/1510	2060/2080
(150)	1538	2040	40	1496	2028	1540	2050	1640	2100	1590/1610	2060/2080
(160)	1638	2040	40	1596	2028	1640	2050	1740	2100	1690/1710	2060/2080
(170)	1738	2040	40	1696	2028	1740	2050	1840	2100	1790/1810	2060/2080
(180)	1838	2040	40	1796	2028	1840	2050	1940	2100	1890/1910	2060/2080

МІЖКІМНАТНІ ДВЕРІ з коробкою VERTO-FIT PLUS регульованою

ШИРИНА	L _s	H _s	T _s	L _z	H _z	L _B	H _B	L ₁	H ₁	L ₀ (MLN/MAX)	H ₀ (MIN/MAX)
ОДНОСТУЛКОВІ ДВЕРНІ БЛОКИ											
60	626	2040	40	582	2028	626	2050	766	21 20	660/680	2060/2080
70	726	2040	40	682	2028	726	2050	866	21 20	760/780	2060/2080
80	826	2040	40	782	2028	826	2050	966	21 20	860/880	2060/2080
90	926	2040	40	882	2028	926	2050	1066	21 20	960/980	2060/2080
100	1026	2040	40	982	2028	1026	2050	1166	21 20	1060/1080	2060/2080
ДВОСТУЛКОВІ ДВЕРНІ БЛОКИ											
(100)	1038	2040	40	996	2028	1040	2050	1180	21 20	1090/1110	2060/2080
(110)	1138	2040	40	1 096	2028	1140	2050	1280	21 20	1190/1210	2060/2080
(120)	1238	2040	40	1196	2028	1240	2050	1380	21 20	1290/1310	2060/2080
(130)	1338	2040	40	1 296	2028	1340	2050	1480	21 20	1390/1410	2060/2080
(140)	1438	2040	40	1 396	2028	1440	2050	1580	21 20	1490/1510	2060/2080
(150)	1538	2040	40	1 496	2028	1540	2050	1680	21 20	1590/1610	2060/2080
(160)	1638	2040	40	1 596	2028	1640	2050	1780	21 20	1690/1710	2060/2080
(170)	1738	2040	40	1 696	2028	1740	2050	1880	21 20	1790/1810	2060/2080
(180)	1838	2040	40	1 796	2028	1840	2050	1980	21 20	1890/1910	2060/2080

МІЖКІМНАТНІ ДВЕРІ з коробкою VERTO-FIT COMFORT регульованою

ШИРИНА	L _s	H _s	T _s	L _z	H _z	L _B	H _B	L ₁	H ₁	L ₀ (MLN/MAX)	H ₀ (MIN/MAX)
ОДНОСТУЛКОВІ ДВЕРНІ БЛОКИ											
60	626	2040	40	608	2041	652	2063	792	2133	700/730	2075/2100
70	726	2040	40	708	2041	752	2063	892	2133	800/830	2075/2100
80	826	2040	40	808	2041	852	2063	992	2133	900/930	2075/2100
90	926	2040	40	908	2041	952	2063	1092	2133	1000/1030	2075/2100
100	1026	2040	40	1008	2041	1052	2063	1192	2133	1100/1130	2075/2100

ПРОТИПОЖЕЖНІ ДВЕРІ з коробкою EI -30 на ширину стіни 80 мм

ШИРИНА	L _s	H _s	T _s	L _z	H _z	L _B	H _B	L ₁	H ₁	L ₀ (MLN/MAX)	H ₀ (MIN/MAX)
ОДНОСТУЛКОВІ ДВЕРНІ БЛОКИ											
70	726	2040	41	679	2026	767	2070	867	2120	790/820	2080/2100
80	826	2040	41	779	2026	867	2070	967	2120	890/920	2080/2100
90	926	2040	41	879	2026	967	2070	1067	2120	990/1020	2080/2100

ЗВУКОІЗОЛЯЦІЙНІ ДВЕРІ з коробкою DB-36 на ширину стіни 80мм

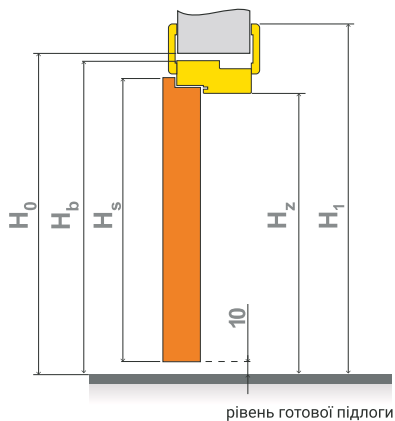
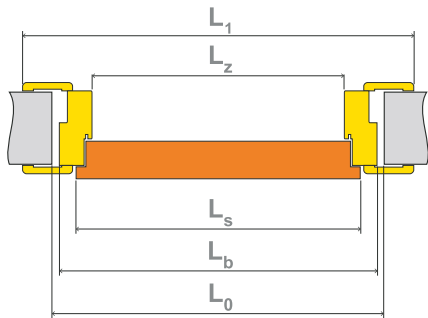
ШИРИНА	L _s	H _s	T _s	L _z	H _z	L _B	H _B	L ₁	H ₁	L ₀ (MLN/MAX)	H ₀ (MIN/MAX)
ОДНОСТУЛКОВІ ДВЕРНІ БЛОКИ											
60	626	2040	40	582	2028	670	2070	770	2120	690/720	2080/2100
70	726	2040	40	682	2028	770	2070	870	2120	790/820	2080/2100
80	826	2040	40	782	2028	870	2070	970	2120	890/920	2080/2100
90	926	2040	40	882	2028	970	2070	1070	2120	990/1020	2080/2100

УВАГА!

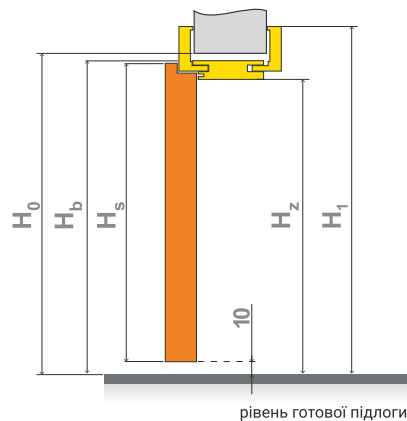
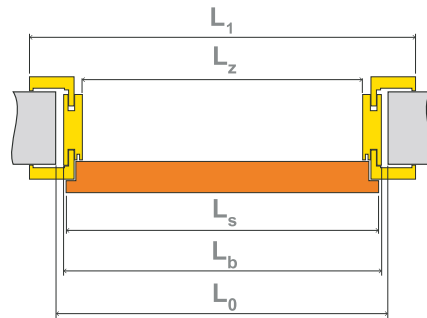
- допустимі відхилення розмірів згідно Українського стандарту (ДСТУ БВ.2.6-99: 2009): до 1 метра +/- 1 мм, понад 2 метри +/- 2 мм
- добори доступні в розмірі «40», де L_s = 426 мм, H_s = 2040 мм
- зазначені в таблиці розміри відносяться до всіх міжкімнатних полотен з чвертю і без чверті
- виробник залишає за собою право вносити зміни в розміри продукції ТМ «Verto»

МОНТАЖНІ розміри дверей

3 коробкою STANDARD

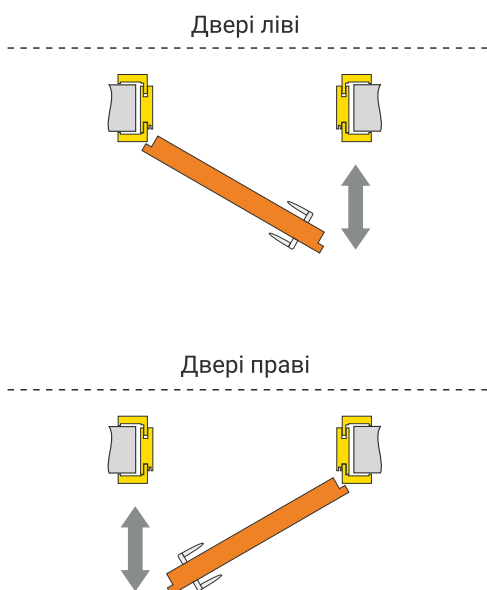


3 коробкою Verto-FIT

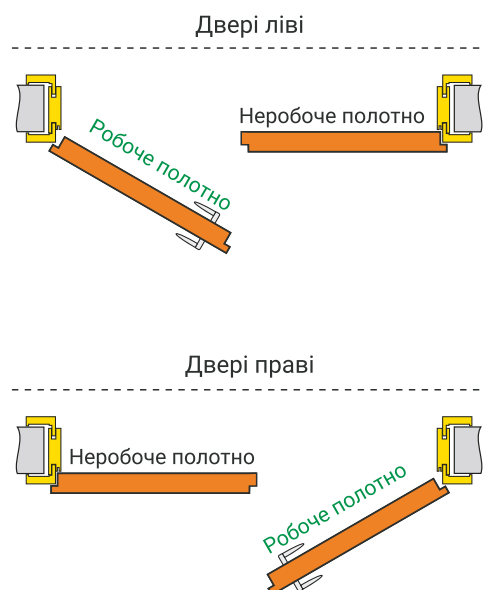


СТОРОНИ ВІДКРИВАННЯ ДВЕРНИХ ПОЛОТЕН

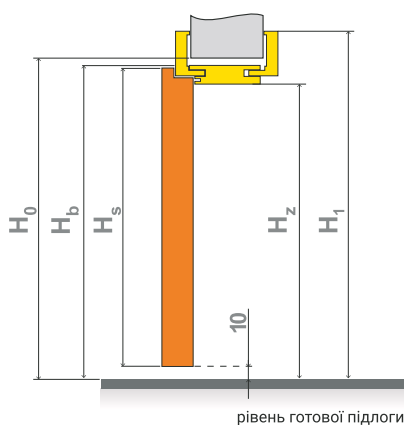
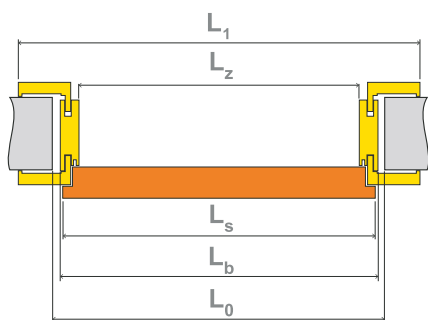
ОДНОСТУЛКОВЕ ПОЛОТНО



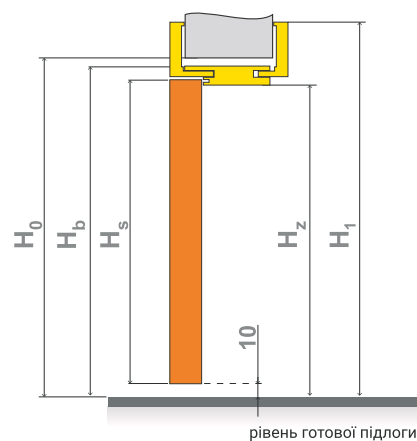
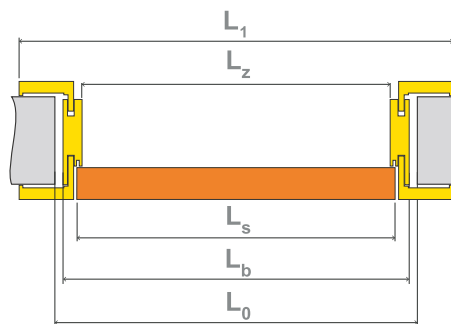
ДВОСТУЛКОВЕ ПОЛОТНО



3 коробкою Verto-FIT Plus



3 коробкою Verto-FIT COMFORT



ПОЗНАЧЕННЯ

- L_s ширина дверного полотна з чвертю
- L_z внутрішня ширина дверної коробки
- L_b загальна ширина дверної коробки
- L_1 ширина блоку з урахуванням лиштви
- L_k ширина настінної системи
- H_s висота дверного полотна з чвертю
- H_z внутрішня висота дверної коробки
- H_1 висота блоку з врахуванням лиштви
- H_b загальна висота дверної коробки
- H_k загальна висота дверної коробки з настінною системою

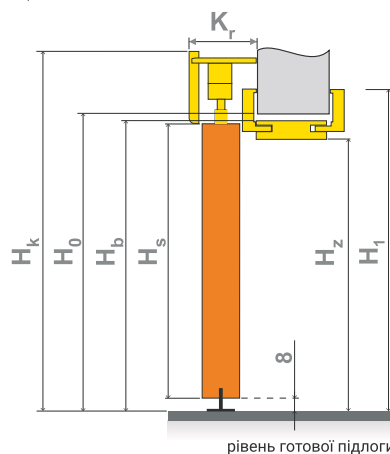
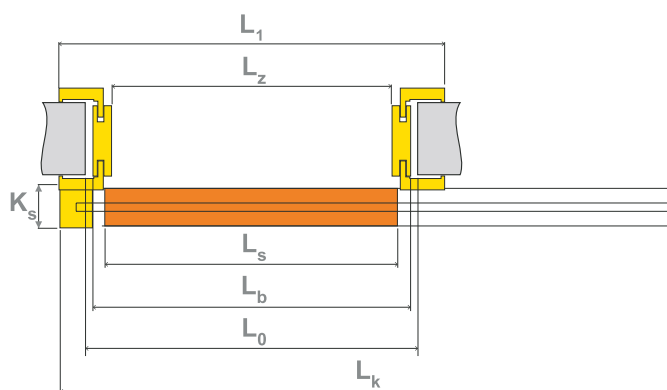
- T_s товщина дверного полотна
- K_s товщина відбійного елемента настінної системи
- K_r товщина настінної системи

L_0 (min/max) ширина отвору стіни (мінімальна/максимальна)

H_0 (min/max) висота отвору стіни (мінімальна/максимальна)

*всі розміри вказані в міліметрах (мм)

Розсувна система Verto-SLIDE з дверною коробкою Verto-FIT



СПІВПРАЦЯ з будівельними організаціями

У зв'язку з високими вимогами девелоперських, будівельних і архітектурних компаній до міжкімнатних дверей фабрика пропонує широкий ряд нестандартних рішень для комплектації будівельних об'єктів:

- виготовлення дверних полотен і коробок в нестандартних розмірах, на вимогу замовника
- комплектація дверних полотен з нестандартним заповненням (ДСП, пінопласт і т.д.)
- комплектація дверних блоків нестандартними аксесуарами
- виготовлення коробок відповідно до індивідуального профілю замовника на різні товщини стін.

Додатково фабрика надає партнерам:

- професійне навчання по продукції
- технічну підтримку і консультації фахівців.

ПРИМІТКА. З питань, що стосуються нестандартних замовлень, прохання звертатися у Відділ по роботі з будівельними організаціями та архітекторами: +38 (050) 452-94-81, Sales-Contracts@verto-doors.com



ЖИТЛОВІ БУДИНКИ



ОФІСИ



КАБІНЕТИ

Продукція Фабрики Дверей відповідає необхідним будівельним вимогам, що підтверджується наявністю таких сертифікатів:

- Сертифікат на управління якістю ДСТУ ISO 9001:2015
- Сертифікат відповідності вимогам ДСТУ БВ.2.6-99:2009
- Свідоцтво про атестацію радіаційного контролю продукції



**СЕРТИФІКАТ
ВІДПОВІДНОСТІ
НА ДВЕРІ ДЕРЕВ'ЯНІ
ВНУТРІШНІ З
ДЕРЕВ'ЯНОЮ
КОРОБКОЮ**



**СЕРТИФІКАТ
ЯКОСТІ
ISO 9001
НА ВИГОТОВЛЕННЯ
ДЕРЕВ'ЯНИХ
ДВЕРЕЙ**

ОБИРАЙТЕ ПРОДУКТИ
ІЗ МАРКУВАННЯМ
ВИСОКОЇ
ЯКОСТІ



ІДЕНТИФІКАТОР ВИРОБНИКА
РОЗМІЩУЄТЬСЯ НАД ЗАМКОМ
ДВЕРНОГО ПОЛОТНА


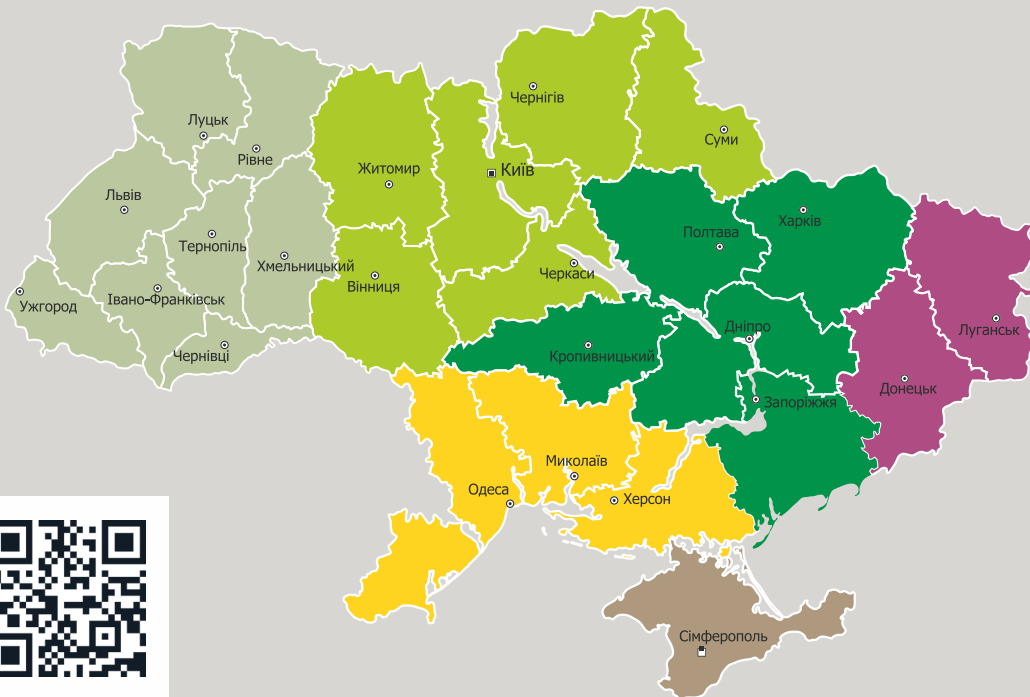






Україна, 51400, Дніпропетровська обл.,
м. Павлоград, вул. Терьошкіна, 9


+38(0563) 20-93-80
info@verto-doors.com


www.VERTO-DOORS.com




 ЦЕНТРАЛЬНИЙ РЕГІОН


 +38 (050) 452 94 81


 ЦЕНТРАЛЬНО-СХІДНИЙ РЕГІОН

 +38 (050) 452 94 81


 ПІВДЕННИЙ РЕГІОН

 +38 (050) 342 00 96

 ЗАХІДНИЙ РЕГІОН

 +38 (050) 435 80 48

 АР КРИМ

 СХІДНИЙ РЕГІОН